

وزارة العمل والشؤون الاجتماعية
دائرة الرعاية الاجتماعية



إحصاءات وحدات الرعاية الاجتماعية

في العراق لسنة 2016

مديرية الإحصاء الاجتماعي والتربوي

2017

1 المقدمة	-
1 منهجية العمل	-
2 تعاريف المؤشرات والمفاهيم	-
3 مؤشرات تحليلية	-

الجدول التفصيلية

6	عدد وحدات الرعاية الإجتماعية وعدد المستفيدين الموجودين والداخلين والمغادرين وعدد العاملين خلال الفترة (2012-2016).....	(1)
7 القسم الاول : جداول تجميعية	-
8	عدد وحدات الرعاية الإجتماعية حسب المحافظة ونوع الوحدة لسنة 2016.....	(2)
9	عدد وحدات الرعاية الإجتماعية وعدد المستفيدين الموجودين والداخلين والمغادرين والعاملين (الفعلي) حسب الجنس ونوع الوحدة لسنة 2016.....	(3)
10	عدد المستفيدين الموجودين في وحدات الرعاية الأتجتماعية حسب نوع الوحدة وفئات العمر والجنس لسنة 2016.....	(4)
11	عدد المستفيدين الموجودين في وحدات الرعاية الأتجتماعية حسب نوع الوحدة والمحافظة والجنس لسنة 2016.....	(5)
12	عدد المستفيدين الداخليين الى وحدات الرعاية الأتجتماعية حسب فئات العمر ونوع الوحدة والجنس لسنة 2016.....	(6)
13	عدد العاملين في وحدات الرعاية الاجتماعية (على الملاك) حسب الشهادة والجنس والمحافظة لسنة 2016.....	(7)
14	عدد العاملين في وحدات الرعاية الاجتماعية (الفعلي) حسب الشهادة والجنس والمحافظة لسنة 2016.....	(8)
15 القسم الثاني : دور الدولة لرعاية الأحداث والبنات	-
16	عدد الوحدات وعدد الموجودين والداخلين والمغادرين والعاملين (الفعلي) في دور الدولة لرعاية الاحداث والبنات حسب المحافظة لسنة 2016.....	(9)
17	عدد المستفيدين الموجودين في دور الدولة لرعاية الاحداث والبنات حسب فئات العمر والجنس والمحافظة لسنة 2016.....	(10)
18	عدد المستفيدين الموجودين في دور الدولة لرعاية الاحداث والبنات حسب الحالة الاجتماعية والصحية وفئات العمر والجنس لسنة 2016.....	(11)
19	عدد المستفيدين الموجودين في دور الدولة لرعاية الاحداث والبنات حسب المرحلة الدراسية والجنس لسنة 2016.....	(12)
20	عدد المستفيدين الداخليين الى دور الدولة لرعاية الأحداث والبنات حسب المحافظة وفئات العمر والجنس لسنة 2016.....	(13)
21	عدد المستفيدين المغادرين من دور الدولة لرعاية الأحداث والبنات حسب أسباب المغادرة والجنس والمحافظة لسنة 2016.....	(14)
22	عدد العاملين في دور الدولة لرعاية الاحداث والبنات (على الملاك) حسب الشهادة والجنس والمحافظة لسنة 2016.....	(15)
23	عدد العاملين في دور الدولة لرعاية الأحداث والبنات (الفعلي) حسب الشهادة والجنس والمحافظة لسنة 2016	(16)

24	-	القسم الثالث : دور رعاية المسنين والمقعدين
25	عدد الوحدات والسعة وعدد الموجودين والداخلين والمغادرين والعاملين (الفعلي) في دور رعاية المسنين والمقعدين حسب المحافظة لسنة 2016.....	(17)	
26	عدد الوحدات والسعة وعدد الموجودين والداخلين والمغادرين والعاملين (الفعلي) في دور رعاية المسنين والمقعدين حسب المحافظة لسنة 2016.....	(18)	
27	عدد المستفيدين الموجودين في دور رعاية المسنين والمقعدين حسب فئات العمر والجنس والمحافظة لسنة 2016.....	(19)	
28	عدد المستفيدين الموجودين في دور رعاية المسنين والمقعدين حسب الحالة العلمية والجنس لسنة 2016.....	(20)	
29	عدد المستفيدين الموجودين في دور رعاية المسنين والمقعدين حسب الحالة الاجتماعية والجنس والمحافظة لسنة 2016.....	(21)	
30	عدد المستفيدين الداخليين في دور رعاية المسنين والمقعدين حسب فئات العمر والجنس والمحافظة لسنة 2016	(22)	
31	عدد المستفيدين المغادرين في دور رعاية المسنين والمقعدين حسب اسباب المغادرة والجنس والمحافظة لسنة 2016.....	(23)	
32	عدد العاملين الموجودين في دور رعاية المسنين والمقعدين(على الملاك) حسب الشهادة والمحافظة والجنس لسنة 2016.....	(24)	
33	عدد العاملين الموجودين في دور رعاية المسنين والمقعدين (الفعلي) حسب الشهادة والمحافظة والجنس لسنة 2016.....	(25)	
34	-	القسم الرابع : دور الحنان للعاجزين كلياً
35	عدد الوحدات والسعة وعدد الموجودين والداخلين والمغادرين والعاملين (الفعلي) في دور الحنان للعاجزين كلياً حسب المحافظة لسنة 2016.....	(26)	
36	عدد المستفيدين الموجودين في دور الحنان للعاجزين كلياً حسب فئات العمر والجنس والمحافظة لسنة 2016.....	(27)	
37	عدد المستفيدين الموجودين في دور الحنان للعاجزين كلياً حسب الحالة العلمية والجنس لسنة 2016.....	(28)	
38	عدد المستفيدين الموجودين في دور الحنان للعاجزين كلياً حسب الحالة الاجتماعية والجنس والمحافظة لسنة 2016.....	(29)	
39	عدد المستفيدين الموجودين في دور الحنان للعاجزين كلياً حسب أسباب التواجد وفئات العمر والجنس لسنة 2016.....	(30)	
40	عدد المستفيدين الموجودين في دور الحنان للعاجزين كلياً حسب نوع العوق وفئات العمر والجنس لسنة 2016.....	(31)	
41	عدد المستفيدين الداخليين في دور الحنان للعاجزين كلياً حسب فئات العمر والجنس والمحافظة لسنة 2016.....	(32)	

42	عدد المستفيدين المغادرين في دور الحنان للعاجزين كليا حسب اسباب المغادرة والجنس والمحافظة لسنة 2016	(33)
43	عدد العاملين الموجودين في دور الحنان للعاجزين كليا (على الملاك) حسب الشهادة والمحافظة والجنس لسنة 2016	(34)
44	عدد العاملين الموجودين في دور الحنان للعاجزين كليا (الفعلي) حسب الشهادة والمحافظة والجنس لسنة 2016	(35)
45	- القسم الخامس : دور ومعاهد رعاية المعوقين	
46	عدد الوحدات وعدد المستفيدين والداخلين والعاملين (الفعلي) في دور ومعاهد رعاية المعوقين حسب المحافظة لسنة 2016	(36)
47	عدد المستفيدين الموجودين في دور ومعاهد رعاية المعوقين والورش حسب فئات العمر والجنس والمحافظة لسنة 2016	(37)
48	عدد المستفيدين الموجودين في دور ومعاهد رعاية المعوقين حسب نوع العوق والجنس لسنة 2016	(38)
49	عدد المستفيدين الموجودين في دور ومعاهد رعاية المعوقين حسب نوع العوق وفئات العمر والجنس لسنة 2016	(39)
51	عدد المستفيدين الموجودين في (معاهد التأهيل المهني والورش) حسب نوع العوق والتأهيل والتدريب والجنس لسنة 2016	(40)
52	عدد المستفيدين الموجودين في (معاهد الصم والبكم) حسب المرحلة الدراسية والجنس لسنة 2016	(41)
53	عدد المستفيدين الموجودين في (معاهد العوق الحركي والمكفوفين) حسب المرحلة الدراسية والجنس لسنة 2016	(42)
54	عدد المستفيدين الموجودين في (معاهد التخلف العقلي) حسب المرحلة الدراسية والجنس لسنة 2016	(43)
55	عدد المستفيدين الداخليين في دور ومعاهد رعاية المعوقين حسب فئات العمر والجنس والمحافظة لسنة 2016	(44)
56	عدد المستفيدين المغادرين من دور ومعاهد المعوقين حسب اسباب المغادرة والجنس لسنة 2016	(45)
57	عدد العاملين في دور ومعاهد رعاية المعوقين (على الملاك) حسب الشهادة والجنس والمحافظة لسنة 2016	(46)
58	عدد العاملين في دور ومعاهد رعاية المعوقين (الفعلي) حسب الشهادة والجنس والمحافظة لسنة 2016	(47)
59	- القسم السادس : الأسر المشمولة برواتب شبكة الحماية الاجتماعية للذكور والاناث	
60	عدد المستفيدين المشمولين برواتب شبكة الحماية الاجتماعية من الذكور والاناث حسب اخر دفعة لسنة 2016	(48)
61	المبالغ المصروفة للمستفيدين والمستفيدات من الذكور والاناث المشمولين برواتب شبكة الحماية الاجتماعية حسب الدفعة لسنة 2016	(49)

63 القسم السابع : هيئة رعاية ذوي الاعاقة والاحتياجات الخاصة	-
64 عدد المعاقين الذين تم شمول معيبيهم براتب حسب المحافظة والنوع الاجتماعي لعام 2016	(50)
65 عدد المعاقين الذين تم شمول معيبيهم براتب حسب الفئات العمرية والنوع الاجتماعي لعام 2016	(51)
66 عدد المعاقين ومعيبيهم من الموظفين الذين استلموا رواتب حسب المحافظة والنوع الاجتماعي لعام 2016	(52)
67 عدد المعيين الذين تم منحهم اجازة معين متفرغ حسب جهات العمل والنوع الاجتماعي 2016	(53)
68 عدد المعاقين ومعيبيهم من الموظفين الذين منحوا اجازة معين متفرغ حسب المحافظة والنوع الاجتماعي لعام 2016	(54)
69 عدد المعاقين الذين تم منح اقاربهم اجازة المعين المتفرغ حسب الفئات العمرية والنوع الاجتماعي لعام 2016	(55)
70 عدد الموظفين الذين تم منحهم اجازة المعين المتفرغ حسب صلة القرى بالمعاق والنوع الاجتماعي لسنة 2016	(56)

محتويات الاشكال

5 مخطط لعدد المستفيدين الداخليين الى وحدات الرعاية الاجتماعية حسب الجنس خلال الفترة (2012-2016)	شكل (1)
5 مخطط لعدد المستفيدين المغادرين من وحدات الرعاية الاجتماعية حسب الجنس خلال الفترة (2012-2016)	شكل (2)
6 مخطط لعدد العاملين الفعليين في وحدات الرعاية الاجتماعية حسب الجنس خلال الفترة (2012-2016)	شكل (3)

محتويات الخرائط

4 خارطة العراق موزع عليها عدد المستفيدين الموجودين في وحدات الرعاية الاجتماعية لسنة 2016	خارطة (1)
---	--	-----------

مقدمة

تقوم مؤسسات الرعاية الاجتماعية في العراق بتقديم الخدمات لشرائح معينة في المجتمع من ذوي الإحتياجات الخاصة وهم الأيتام ، المعوقين ، المسنين والمقعدين ، العاجزين كلياً. يسعى الجهاز المركزي للإحصاء دائماً إلى توفير بيانات تغطي نشاطات هذه المؤسسات ضمن جهوده المشتركة مع وزارة العمل والشؤون الاجتماعية .

يحتوي هذا التقرير على سبعة أقسام يتضمن القسم الأول بيانات تجميعية والقسم الثاني دور الدولة لرعاية الأحداث والبنات والقسم الثالث دور رعاية المسنين والمقعدين والقسم الرابع دور الحنان للعاجزين كلياً والقسم الخامس دور ومعاهد رعاية المعوقين والقسم السادس الأسر المشمولة براتب شبكة الحماية الاجتماعية للذكور والاناث ، والقسم السابع هيئة ذوي الاعاقة والاحتياجات الخاصة.

ويوفر بيانات عن عدد وحدات الرعاية الاجتماعية بأنواعها المختلفة وهي دور الدولة لرعاية الأحداث والبنات ، دورالمسنين والمقعدين، دور الحنان للعاجزين كلياً، ودور ومعاهد المعوقين وبيانات عن المستفيدين الموجودين والداخلين والمغادرين والعاملين فيها .

نود التنويه بأن دور المسنين والمقعدين في السنوات السابقة كانت تشمل (دور المسنين والمقعدين ودور الحنان للعاجزين كلياً) ولكن منذ عام 2013 تم فصل دور المسنين والمقعدين عن دور الحنان للعاجزين كلياً كل منهما بقسم خاص. وفي عام 2016 أُضيفَ قسم سابع حيث تم شمول هيئة ذوي الاعاقة التي كان من اهدافها : رعاية ذوي الاعاقة والاحتياجات الخاصة وتأمين معيشة لائقة و حياة كريمة لهم والقضاء على اشكال التمييز تجاههم وتهيئة مستلزمات دمجهم في المجتمع ، الارتقاء بالعمل المؤسسي والبرامج والخدمات التي تقدمها الهيئة ، احترام العوق وقبول العجز كجزء من التنوع البشري والطبيعة الانسانية ،

تضمن التقرير عدد المعاقين الذين تم شمول معينهم براتب ، وعدد المعينين الذين تم منحهم اجازة للعناية بذويهم من المعاقين ومؤشرات اخرى تفصيلية عن المعين .ومما تجدر الاشارة اليه ان الهيئة تشكلت في عام 2015 بموجب قانون رعاية ذوي الاعاقة والاحتياجات الخاصة المرقم (38) لسنة 2013 لتكون الجهة الرسمية الممثلة لذوي الاعاقة في العراق ويتكون مجلس ادارتها من (30) عضواً ممثلين من الوزارات بضمنهم سبعة اعضاء من ذوي الاعاقة .وتم شمول معينهم براتب وفق المادة 2/19 من قانون رعاية ذوي الاعاقة .

منهجية العمل

يتم تنفيذ مسح سنوي عن وحدات الرعاية الاجتماعية في العراق باستخدام استمارة إحصائية مصممة لهذا الغرض بالتنسيق والتعاون مع دائرة الرعاية الاجتماعية في وزارة العمل والشؤون الاجتماعية يجري توزيعها على كافة وحدات الرعاية الموجودة في العراق (عدا إقليم كردستان) لتملاً بالمعلومات المطلوبة وتعاد إلى دوائر الرعاية الاجتماعية في المحافظات خلال فترة أقصاها شهر حيث تدقق وترسل إلى دائرة الرعاية الاجتماعية في وزارة العمل والشؤون الاجتماعية لأعداد جداول الاخراج ثم إلى مديرية الإحصاء الاجتماعي والتربوي في الجهاز المركزي للإحصاء لتجري عملية التدقيق والطبع وإصدار التقرير النهائي السنوي.

يشمل هذا التقرير جميع المحافظات باستثناء محافظة نينوى بسبب العمليات العسكرية فيها ضد الارهاب الا ان بيانات شبكة الحماية الاجتماعية تتضمن المشمولين في هذه المحافظة وقد تضمن التقرير لأول مرة الخدمات التي تقدمها هيئة

ذوي الاعاقة وتم اضافتها بقسم خاص وبجداول خاصة لم يتم تضمينها في الجداول التجميعية للتقرير وذلك لخصوصيتها واختلاف معطياتها عن الاقسام الاخرى .

تعريف المؤشرات والمفاهيم :

1. عدد الوحدات : هو عدد دور الرعاية الاجتماعية
2. السعة : هي مدى استيعاب دور الرعاية من المستفيدين
3. المستفيدين : هم الاشخاص الموجودون والداخلون لاحدى دور الرعاية الاجتماعية والذي تتوفر بهم الشروط للمكوث في دور الرعاية.
4. نوع الوحدة : اي نوع الدار أو القسم التابع لدور الرعاية الاجتماعية.
5. العاملين (الفعلي) : اي شمول جميع العاملين(بشمول العقود والأجر اليومي) الموجودين فعلا في وحدة الرعاية الاجتماعية.
6. العاملين (على الملاك) : هم العاملين المسجلين على الملاك بما فيهم المجازين .
7. قسم العاجزين كليا : يهدف مركز رعاية المعوقين العاجزين كليا الى تقديم الخدمات الاجتماعية والصحية والثقافية والترفيهية لتمكينهم من التغلب على الاثار التي نجمت عن عجزهم وضمان حياة كريمة هادئة لهم وترتبط بهذا المركز دور رعاية المسنين ودور الحنان لشديدي العوق .
8. قسم العوق العقلي: هو احد مراكز دائرة رعاية ذوي الاحتياجات الخاصة ويهدف الى رعاية الاطفال المعاقين عقليا ونفسيا الذين يعانون من حالات عقلية غير اعتيادية ومن المتخلفين عقليا ومن المصابين بالامراض العقلية وحالات الاضطرابات النفسية في المعاهد التعليمية والتدريبية المنتشرة في بغداد والمحافظات .
9. معاهد المكفوفين وهي المعاهد المعدة لقبول المكفوفين وضعاف البصر لتوفير الرعاية لهم وتعليمهم بعض المهارات بالطرق التي تتناسب وظروفهم بما يؤهلهم لكسب عيشهم بانفسهم.
10. قسم العوق البدني : يرعى هذا المركز ثلاث فئات من المعاقين تتمثل بالمكفوفين والصم والبكم والعوق الحركي (الفيزياوي) اضافة الى معاهد التأهيل المهني ويهدف الى تعليمهم وتأهيلهم في المعاهد المنتشرة في بغداد والمحافظات حسب نوع العوق وتقديم الخدمات التعليمية والتربوية عبر المناهج التدريسية اضافة للخدمات التأهيلية والترفيهية والصحية للمستفيدين . . . وتخصص طرق التدريس حسب نوع العوق حيث تختلف في معاهد المكفوفين وتكون بطريقة برايل والصم والبكم بطريقة الإشارة والفيزياوي بالطريقة التدريسية الاعتيادية .
11. معاهد العوق الحركي (الفيزياوي): وتهدف الى توفير ظروف ملائمة للمعاقين حركياً (فيزياوياً) ممن اصابوا بالشلل او البتر او التشوه وتمكينهم من التعلم وتأهيلهم ومساعدتهم في التغلب على عوقهم ليسهل دمجهم في المجتمع والتفاعل معه.
12. معاهد الصم والبكم وضعاف السمع: وتهدف الى توفير ظروف ملائمة للمعوقين سمعياً لتمكينهم من التعلم وبلغة الإشارة والتأهيل الخاص بأستعمال المعينات السمعية لضعاف السمع لمساعدتهم في التغلب على عوقهم ودمجهم في المجتمع والتفاعل معه.
13. معاهد التأهيل المهني : وتهدف الى تأهيل المعوقين او إعادة تأهيلهم مهنياً بما يتناسب مع قابلياتهم البدنية والفكرية مما يساعدهم على الأعتتماد على انفسهم وكسب عيشهم والمساهمة مع اقرانهم من غير المعوقين في النشاط الإقتصادي وذلك من خلال اقامة دورات تأهيلية خاصة لمهن جديدة مناسبة لنوع ودرجة العوق مثل مهنة (الحدادة ، النجارة ، الخياطة ، الكهراء والتدريب على الحاسوب).

• تصنيف دور الدولة : .

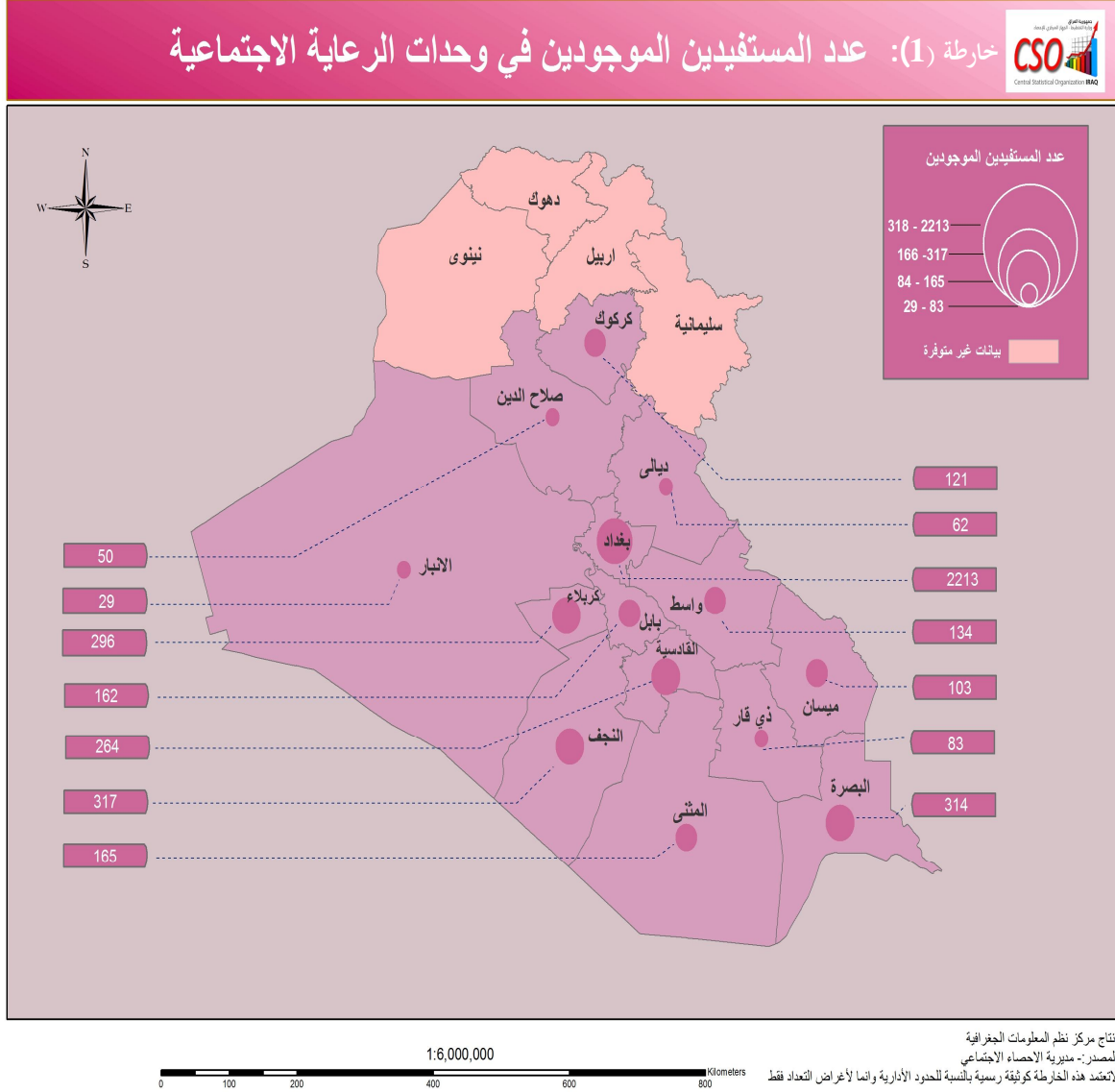
1. دور الدولة للأطفال : وتضم الأطفال الأيتام من عمر الولادة وحتى اتمامهم السن الخامسة من العمر ومن كلا الجنسين .
2. دور الدولة للصغار : وتضم الأطفال الأيتام من عمر ست سنوات ولغاية الثانية عشر من العمر .
3. دور الدولة للاحداث والبنات : وتضم الأيتام من عمر الثانية عشر ولغاية اتمامهم الثامنة عشر من العمر ويجوز تمديدها فترة أخرى لبقاء المستفيد اذا كان في الصفوف المنتهية من الدراسة الإعدادية او ما يعادلها .
وتقسم هذه الدور الى قسمين ، يطلق على الدار التي ترعى المستفيدين من الاولاد (دار البراعم) وعلى الدار التي ترعى المستفيدات (دار الزهور).

مؤشرات تحليلية

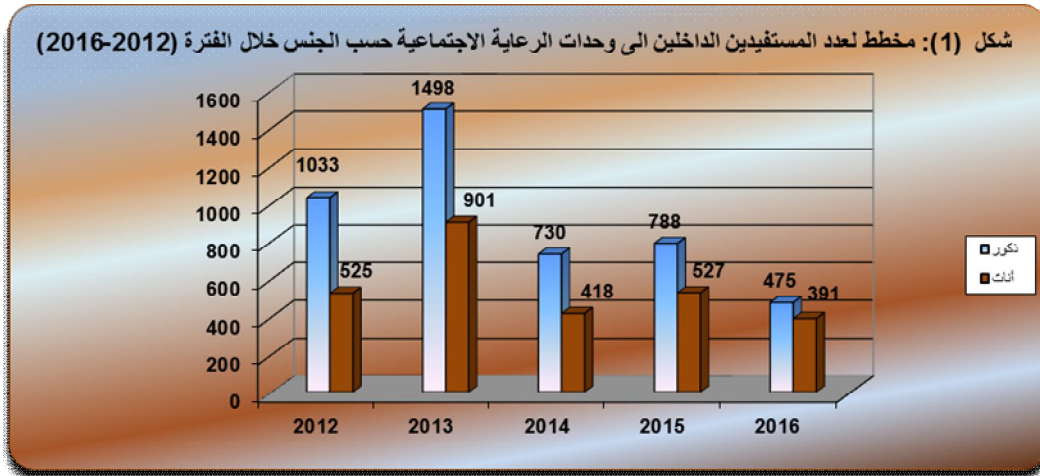
فيما يأتي أهم المؤشرات التي تضمنها التقرير مقارنة بالسنوات الخمس الماضية :-

1. بلغ عدد وحدات الرعاية الاجتماعية في العراق (98) وحدة في سنة 2016 (جدول 2) ، تشكل دور رعاية المعوقين أعلى نسبة مقدارها (64.3 %) من المجموع الكلي تليها دور الدولة لرعاية الأحداث والبنات بنسبة (22.4 %) ثم دور المسنين والمقعدين بنسبة (11.2 %) ثم دور الحنان للعاجزين كلياً بنسبة (2.0%)، هذا مع الإشارة إلى أن دور المسنين والمقعدين كانت تشمل دور الحنان للعاجزين كلياً من كافة الفئات العمرية استناداً إلى قانون الرعاية الاجتماعية الا انه تم فصل دور الحنان للعاجزين كلياً عن المسنين والمقعدين " ، وبالمقارنة مع السنة السابقة فأننا نجد ازدياداً بنسبة (2.1%) في عدد وحدات الرعاية الاجتماعية حيث كان عددها (96) وحدة في سنة 2015 ، أما بالنسبة للفترة (2016_2012) فنلاحظ إن هناك زيادة في عدد وحدات الرعاية الاجتماعية بنسبة قدرها (5.4%) حيث كان عددها (93) وحدة في سنة 2012 .
كما يوضح (جدول 3) التالي :

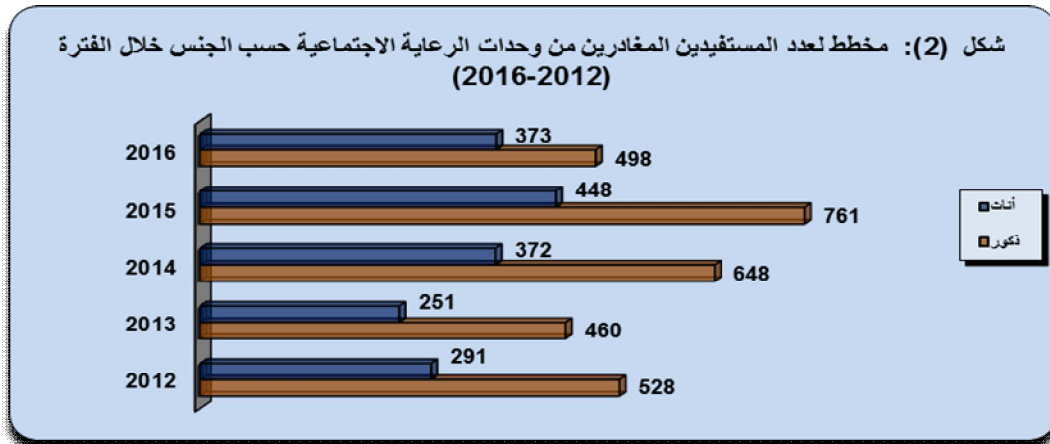
2. بلغ المستفيدين الموجودين في وحدات الرعاية الاجتماعية (4313) مستفيداً ومستفيدة خلال سنة 2016 تشكل الاناث منهم نسبة (38.0 %) ويشكل عدد المستفيدين في دور رعاية المعوقين أعلى نسبة من المجموع الكلي حيث بلغت (76.2%) تليها في دور الدولة لرعاية الأحداث والبنات بنسبة مقدارها (8.5%) وفي دور المسنين والمقعدين كانت نسبتهم (8.0%) ثم عدد المستفيدين في دور الحنان للعاجزين كلياً بنسبة (7.3%)، وقد انخفض عدد المستفيدين الموجودين في وحدات الرعاية الاجتماعية عن السنة السابقة بنسبة (0.1 %) حيث كان عددهم (4318) مستفيداً ومستفيدة في سنة (2015) وكذلك شهدت الفترة (2016_2012) انخفاضاً في عدد المستفيدين الموجودين بنسبة (7.5%) إذ كان عددهم (4661) مستفيداً ومستفيدة في سنة 2012 .



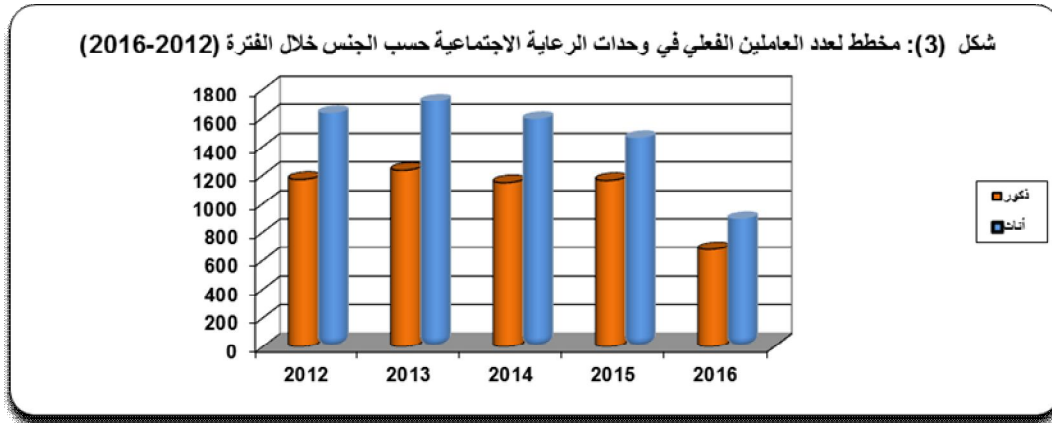
3. بلغ عدد المستفيدين الداخليين إلى كافة وحدات الرعاية الاجتماعية (866) مستفيداً ومستفيدة خلال سنة 2016 نسبة الاناث منهم (45.2%) وقد ظهر بأن نسبة الداخليين منهم في دور رعاية المعوقين (71.7%) وفي دور المسنين والمقعدين (19.4%) ، أما في دور الدولة لرعاية الأحداث والبنات فقد بلغت نسبتهم (5.5%) وكانت نسبتهم في دور الحنان للعاجزين كليباً (3.4%) ، وبالمقارنة مع السنة السابقة حصلت انخفاض في عدد المستفيدين الداخليين الى وحدات الرعاية الاجتماعية بنسبة مقداره (34.1%) حيث كان عددهم (1315) مستفيداً ومستفيدة خلال سنة 2015 وخلال الفترة (2016_2012) انخفض عدد المستفيدين بنسبة (44.4%) حيث كان عددهم (1558) مستفيداً ومستفيدة في سنة 2012.



4. خلال سنة 2016 غادر وحدات الرعاية الاجتماعية على اختلاف أنواعها (871) مستفيداً ومستفيدة تشكل الإناث المغادرات نسبة قدرها (42.8%) وبلغت نسبة المستفيدين المغادرين في دور رعاية المعوقين (49.3%) وفي دور المسنين والمقعدين (33.6%) وفي دور الدولة لرعاية الأحداث والبنات (15.6%) حيث بلغت نسبتهم في دور الحنان للعاجزين كلياً (1.5%) ، وبالمقارنة مع السنة السابقة (2015) نجد ان هناك تغيير في عدد المستفيدين المغادرين من وحدات الرعاية الاجتماعية حيث انخفض بنسبة (28.0%) إذ كان عددهم (1209) مستفيداً ومستفيدة وارتفع عدد المغادرين خلال الفترة (2016_2012) بنسبة (6.3%) حيث كان عددهم (819) مستفيداً ومستفيدة في سنة 2012 .



5. بلغ عدد العاملين الموجودين فعلاً في وحدات الرعاية الاجتماعية (2634) عاملاً وعاملة في سنة 2016 نسبة الإناث منهم (51.6%)، وظهر بأن (59.6%) من العاملين هم في دور رعاية المعوقين و(21.6%) منهم يعملون في دور الدولة لرعاية الأحداث والبنات ، أما في دور المسنين والمقعدين فقد بلغت نسبة العاملين فيها (14.2%) وفي دور الحنان للعاجزين كلياً (4.6%) ، و بالمقارنة مع السنة السابقة طرأ تغيير في عدد العاملين فيها حيث كان عددهم (2625) عاملاً وعاملة خلال سنة 2015 أي أن هناك زيادة بنسبة (0.3%)، وقد شهدت الفترة (2016_2012) انخفاضاً في عدد العاملين بنسبة قدرها (6.0%) إذ كان عددهم (2802) عاملاً وعاملة في سنة 2012 .



6. ويوضح (جدول 48) عدد المستفيدين المشمولين برواتب شبكة الحماية الاجتماعية حيث بلغ (905,773) مستفيداً ومستفيدة لسنة 2016 نسبة الإناث منهم (45.7%) وإبتداءً من سنة 2013 فأن البيانات تخص المستفيدين من الذكور والإناث ، اما المبالغ المصروفة خلال سنة 2016 للمشمولين بشبكة الحماية الاجتماعية فقد كانت (1108.0) مليار دينار(كما موضح في جدول 49) تشكل المبالغ المصروفة للإناث (51.7%). ونجد إن هناك زيادة في عدد الأسر المشمولة برواتب شبكة الحماية بنسبة (10.6%) مقارنة بالعام الماضي حيث كان عددهم (819,176) مستفيداً ومستفيدة لسنة 2015.

جدول (1)

عدد وحدات الرعاية الاجتماعية وعدد المستفيدين الموجودين والداخلين والمغادرين وعدد العاملين خلال الفترة (2016 - 2012)

العاملون	المستفيدون			وحدات الرعاية الاجتماعية	السنة
	المغادرون	الداخلون	الموجودون		
2802	819	1558	4661	93	2012
2950	711	2399	4647	96	2013
2740	1020	1148	4212	94	2014
2625	1209	1315	4318	96	2015
2634	871	866	4313	98	2016
0.3	-28.0	- 34.1	- 0.1	2.1	نسبة التغيير خلال الفترة %(2016-2015)
- 6.0	6.3	- 44.4	- 7.5	5.4	نسبة التغيير خلال الفترة %(2016-2012)

7. أما عن مؤشرات ذوي الاعاقة (جدول 50)، فقد بلغ عدد المعاقين الذين تم شمول معينهم براتب (24594) معاق ومعاقه كانت نسبة الإناث منهم (35.5%)، وكانت اعلى نسبة للمعاقين في محافظة بغداد حيث بلغت نسبتهم (20.3%) تليها محافظة القادسية بنسبة (14.4%) وتليها محافظة ذي قار بنسبة (9.3%) وبعدها محافظة بابل وصلاح الدين والنجف وبقية المحافظات بنسب متفاوتة.

- القسم الأول -

-First section -

جدول تجميعية

Accumulation Tables

عدد وحدات الرعاية الإجتماعية حسب المحافظة ونوع الوحدة لسنة 2016
Number of social care units by governorate and type of unit for 2016

Table (2)

جدول (2)

Governorate	المجموع Total	دور رعاية المعوقون Nursing houses for disabled	دور الحنان للعاجزين كلياً Hanan houses for severly disabled	المسنون والمقعدون The aged and disabled	دور الدولة لرعاية الأحداث والبنات* State care centres for young girls and boys			المحافظة	
					المجموع Total	زهور Flowers	براعم Buds		اطفال Children
Nineveh	8	5	0	1	2	1	1	0	نينوى
Salah-Aldeen	3	1	0	1	1	0	1	0	صلاح الدين
Kirkuk	5	3	0	1	1	0	1	0	كركوك
Diyala	2	1	0	0	1	0	1	0	ديالى
Baghdad	31	24	1	2	4	2	1	1	بغداد
Al-Anbar	3	3	0	0	0	0	0	0	الانبار
Babylon	5	2	0	1	2	1	1	0	بابل
Kerbela	5	2	1	1	1	0	1	0	كربلاء
Al-Najaf	7	5	0	1	1	0	1	0	النجف
Al-Qadesyia	6	3	0	1	2	1	1	0	القادسية
Al-muthanna	5	4	0	0	1	0	1	0	المتشي
Thi-Qar	4	1	0	0	3	1	1	1	ذي قار
Wasit	4	3	0	0	1	0	1	0	واسط
Missan	3	1	0	1	1	0	1	0	ميسان
Al-Basrah	7	5	0	1	1	0	1	0	البصرة
Total	98	63	2	11	22	6	14	2	المجموع

*Note: State care houses for kids (girls and boys) are divided into houses for boys which called (buds house) and others for girls named (flowers house)

* ملاحظة دور الدولة لرعاية الأحداث تقسم الى دور الدولة للاطفال حيث تكون بطبيعة الحال مختلطة ويطلق على الدار التي ترعى المستفيدين من الإولاد (دار البراعم) وعلى الدار التي ترعى المستفيدات (دار الزهور)

عدد وحدات الرعاية الإجتماعية وعدد المستفيدين الموجودين والداخلين والمغادرين والعاملين (الفعلي) حسب الجنس ونوع الوحدة لسنة 2016

Actual number of social care units, beneficiaries (presents, entrants, departures) and employees by sex and unit type for 2016

Table (3)

جدول (3)

Units	العاملون Employees			المغادرون Departures			الداخِلون Entrants			الموجودون Presents			العدد No.	الوحدات
	مج	أ	ذ	مج	أ	ذ	مج	أ	ذ	مج	أ	ذ		
	T	F	M	T	F	M	T	F	M	T	F	M		
State care houses for kids (boys and girls)	568	316	252	136	48	88	48	18	30	365	120	245	22	دور الدولة لرعاية الاحداث والبنات
Nursing houses of old and disabled persons	374	100	274	293	117	176	168	69	99	344	130	214	11	دور المسنين والمقعدين
Hanan houses for completely disabled persons	121	49	72	13	7	6	29	11	18	316	148	168	2	دور الحنان للعاجزين كلياً
Nursing houses for disabled	1571	894	677	429	201	228	621	293	328	3288	1242	2046	63	دور رعاية المعوقين
Total	2634	1359	1275	871	373	498	866	391	475	4313	1640	2673	98	المجموع

عدد المستفيدين الموجودين في وحدات الرعاية الاجتماعية حسب نوع الوحدة وفئات العمر والجنس لسنة 2016

Number of beneficiaries in social care units by unit type, age group and sex for 2016

Table (4)

جدول (4)

Age group	المجموع			دور رعاية المعوقين			دور الحنان للعاجزين كلياً			المسنون والمقعدون			دور الدولة لرعاية الأحداث والبنات			الفئة العمرية
	Total			Disabled nursing houses			Hanan houses for completely disabled persons			Aged and disabled			State care houses for kids			
	مج	أ	ذ	مج	أ	ذ	مج	أ	ذ	مج	أ	ذ	مج	أ	ذ	
	T	F	M	T	F	M	T	F	M	T	F	M	T	F	M	
-4	33	17	16	0	0	0	0	0	0	0	0	0	33	17	16	4-
-6	153	63	90	116	49	67	4	2	2	0	0	0	33	12	21	6-
-9	1049	415	634	964	386	578	10	6	4	0	0	0	75	23	52	9-
-12	1158	391	767	1049	360	689	25	11	14	0	0	0	84	20	64	12-
-15	883	317	566	775	276	499	24	15	9	0	0	0	84	26	58	15-
-18	239	99	140	154	63	91	39	16	23	0	0	0	46	20	26	18-
-20	67	28	39	31	12	19	26	14	12	0	0	0	10	2	8	20-
-30	148	76	72	47	32	15	101	44	57	0	0	0	0	0	0	30-
-40	121	56	65	67	34	33	49	22	27	5	0	5	0	0	0	40-
-50	111	48	63	70	26	44	28	14	14	13	8	5	0	0	0	50-
-60	95	37	58	14	4	10	10	4	6	71	29	42	0	0	0	60-
-70	140	40	100	1	0	1	0	0	0	139	40	99	0	0	0	70-
70 and more	116	53	63	0	0	0	0	0	0	116	53	63	0	0	0	70 فأكثر
Total	4313	1640	2673	3288	1242	2046	316	148	168	344	130	214	365	120	245	المجموع

عدد المستفيدين الموجودين في وحدات الرعاية الاجتماعية حسب نوع الوحدة والمحافظه والجنس لسنة 2016
 Number of beneficiaries in social care units by unit type, governorate and sex for 2016

Table (5)

جدول (5)

Governorate	المجموع			دور رعاية المعوقون			دور الحنان للعاجزين كلياً			المسنون والمقعدون			دور الدولة لرعاية الاحداث والبنات			المحافظة
	Total			Disabled nursing houses			Hanan houses for completely disabled			Aged and disabled			State care houses for kids			
	مج	أ	ذ	مج	أ	ذ	مج	أ	ذ	مج	أ	ذ	مج	أ	ذ	
	T	F	M	T	F	M	T	F	M	T	F	M	T	F	M	
Nineveh	نينوى
Salah-Aldeen	50	24	26	50	24	26	0	0	0	0	0	0	0	0	0	صلاح الدين
Kirkuk	121	36	85	91	31	60	0	0	0	18	5	13	12	0	12	كركوك
Diyala	62	18	44	51	18	33	0	0	0	0	0	0	11	0	11	ديالى
Baghdad	2213	910	1303	1718	631	1087	182	148	34	134	54	80	179	77	102	بغداد
Al-Anbar	29	11	18	29	11	18	0	0	0	0	0	0	0	0	0	الانبار
Babylon	162	60	102	100	34	66	0	0	0	34	13	21	28	13	15	بابل
Kerbela	296	74	222	117	55	62	134	0	134	39	19	20	6	0	6	كربلاء
Al-Najaf	317	112	205	276	102	174	0	0	0	26	10	16	15	0	15	النجف
Al-Qadesyia	264	90	174	198	66	132	0	0	0	31	9	22	35	15	20	القادسية
Al-muthanna	165	56	109	146	56	90	0	0	0	0	0	0	19	0	19	المتنى
Thi-Qar	83	42	41	48	27	21	0	0	0	0	0	0	35	15	20	ذي قار
Wasit	134	38	96	121	38	83	0	0	0	0	0	0	13	0	13	واسط
Missan	103	30	73	81	24	57	0	0	0	22	6	16	0	0	0	ميسان
Al-Basrah	314	139	175	262	125	137	0	0	0	40	14	26	12	0	12	البصرة
Total	4313	1640	2673	3288	1242	2046	316	148	168	344	130	214	365	120	245	المجموع

عدد المستفيدين الداخلين الى وحدات الرعاية الاجتماعية حسب فئات العمر ونوع الوحدة والجنس لسنة 2016

Number of beneficiaries enrolled in social care units by age group, unit type and sex for 2016

Table (6)

جدول (6)

Age group	المجموع			دور رعاية المعوقون			دور الحنان للعاجزين كلياً			المسنون والمقعدون			دور الدولة لرعاية الاحداث والبنات			الفئات العمرية
	Total			Disabled nursing houses			Hanan houses for completely disabled			Aged and disabled			State care houses for kids			
	مج	أ	ذ	مج	أ	ذ	مج	أ	ذ	مج	أ	ذ	مج	أ	ذ	
	T	F	M	T	F	M	T	F	M	T	F	M	T	F	M	
-4	2	0	2	0	0	0	0	0	0	0	0	0	2	0	2	4-
-6	79	38	41	73	37	36	0			0	0	0	6	1	5	6-
-9	256	112	144	237	103	134	4	3	1	0	0	0	15	6	9	9-
-12	148	63	85	135	61	74	3	1	2	0	0	0	10	1	9	12-
-15	107	51	56	92	42	50	2	1	1	0	0	0	13	8	5	15-
-18	48	23	25	43	21	22	3	0	3	0	0	0	2	2	0	18-
-20	18	8	10	15	6	9	3	2	1	0	0	0	0	0	0	20-
-30	37	27	10	26	23	3	11	4	7	0	0	0	0	0	0	30-
-40	4	0	4	0	0	0	3	0	3	1	0	1	0	0	0	40-
-50	18	8	10	0	0	0	0	0	0	18	8	10	0	0	0	50-
-60	50	20	30	0	0	0	0	0	0	50	20	30	0	0	0	60-
-70	65	24	41	0	0	0	0	0	0	65	24	41	0	0	0	70-
70 and more	34	17	17	0	0	0	0	0	0	34	17	17	0	0	0	70 فأكثر
Total	866	391	475	621	293	328	29	11	18	168	69	99	48	18	30	المجموع

عدد العاملين في وحدات الرعاية الاجتماعية (على الملاك) حسب الشهادة والجنس والمحافظة لسنة 2016
Number of employees (permanent) in social care units by certificate, sex and governorate for 2016

Table (7)

جدول (7)

Governorate	المجموع		شهادات اخرى		بكالوريوس		دبلوم		اعدادية		متوسطة		ابتدائية		بدون مؤهل		المحافظة	
	Total		Other		Bachelor		Diploma		Preparatory		Intermediate		Primary		Without qualification			
	مجموع	أ	ذ	أ	ذ	أ	ذ	أ	ذ	أ	ذ	أ	ذ	أ	ذ	أ		ذ
	T	F	M	F	M	F	M	F	M	F	M	F	M	F	M	F	M	
Nineveh	نينوى
Salah-Aldeen	51	24	27	0	0	6	9	6	2	3	2	1	2	8	12	0	0	صلاح الدين
Kirkuk	60	41	19	1	1	9	3	6	2	7	2	6	0	12	11	0	0	كركوك
Diyala	43	24	19	0	0	13	6	6	5	0	2	1	1	4	5	0	0	ديالى
Baghdad	1190	566	624	29	22	168	114	94	43	70	90	40	42	165	313	0	0	بغداد
Al-Anbar	17	8	9	0	0	3	1	4	6	0	0	1	0	0	2	0	0	الانبار
Babylon	145	76	69	2	3	18	17	15	5	16	12	14	9	11	23	0	0	بابل
Kerbela	175	74	101	0	0	16	18	12	4	10	5	15	11	21	63	0	0	كربلاء
Al-Najaf	193	100	93	1	2	23	20	17	9	26	40	13	10	20	12	0	0	النجف
Al-Qadesyia	214	115	99	0	5	36	19	36	18	9	5	11	12	23	40	0	0	القادسية
Al-muthanna	91	61	30	0	0	11	9	19	1	8	3	8	3	15	14	0	0	المتشي
Thi-Qar	100	60	40	0	1	9	7	13	5	9	8	6	8	23	11	0	0	ذي قار
Wasit	86	48	38	0	0	5	13	17	8	10	6	5	3	11	8	0	0	واسط
Missan	81	39	42	0	0	6	5	12	5	8	4	2	4	11	24	0	0	ميسان
Al-Basrah	125	89	36	0	1	19	5	13	2	23	2	15	4	19	22	0	0	البصرة
Total	2571	1325	1246	33	35	342	246	270	115	199	181	138	109	343	560	0	0	المجموع

عدد العاملين في وحدات الرعاية الاجتماعية (الفعلي) حسب الشهادة والجنس والمحافظة لسنة 2016

Actual number of employees in social care units by certificate, sex and governorate for 2016

Table (8)

جدول (8)

Governorate	المجموع Total		شهادات اخرى Other		بكالوريوس Bachelor		دبلوم Diploma		اعدادية Preparatory		متوسطة Intermediate		ابتدائية Primary		المحافظة	
	مج	أ	ذ	أ	ذ	أ	ذ	أ	ذ	أ	ذ	أ	ذ	أ		ذ
	T	F	M	F	M	F	M	F	M	F	M	F	M	F		M
Nineveh	نينوى
Salah-Aldeen	51	24	27	0	0	6	9	6	2	3	2	1	2	8	12	صلاح الدين
Kirkuk	65	43	22	1	1	10	4	6	2	8	3	6	0	12	12	كركوك
Diyala	43	24	19	0	0	13	6	6	5	0	2	1	1	4	5	ديالى
Baghdad	1240	597	643	29	22	168	114	112	43	71	90	41	42	176	332	بغداد
Al-Anbar	17	8	9	0	0	3	1	4	6	0	0	1	0	0	2	الانبار
Babylon	147	76	71	2	3	18	17	15	6	16	12	14	9	11	24	بابل
Kerbela	176	75	101	0	0	16	18	13	4	10	5	15	11	21	63	كربلاء
Al-Najaf	193	100	93	1	2	23	20	17	9	26	40	13	10	20	12	النجف
Al-Qadesyia	218	115	103	0	8	36	19	36	18	9	5	11	12	23	41	القادسية
Al-muthanna	91	61	30	0	0	11	9	19	1	8	3	8	3	15	14	المتن
Thi-Qar	100	60	40	0	1	9	7	13	5	9	8	6	8	23	11	ذي قار
Wasit	86	48	38	0	0	5	13	17	8	10	6	5	3	11	8	واسط
Missan	82	39	43	0	0	6	5	12	5	8	4	2	5	11	24	ميسان
Al-Basrah	125	89	36	0	1	19	5	13	2	23	2	15	4	19	22	البصرة
Total	2634	1359	1275	33	38	343	247	289	116	201	182	139	110	354	582	المجموع

- القسم الثاني -

-Second section-

دور الدولة لرعاية الأحداث والبنات

State care houses for kids (boys and girls)

عدد الوحدات وعدد الموجودين والداخلين والمغادرين والعاملين (الفعلي) في دور الدولة لرعاية الاحداث والبنات حسب المحافظة لسنة 2016

Number of social care units, actual enrolled persons, departures and employees in state social care houses for young girls and boys by governorate for 2016

جدول (9) Table (9)

Governorate	العاملون			المغادرون			الداخلون			الموجودون			الوحدات	المحافظة
	Employees			Departures			Enrolled kids			Presents				
	مج	أ	ذ	مج	أ	ذ	مج	أ	ذ	مج	أ	ذ		
T	F	M	T	F	M	T	F	M	T	F	M	Unit		
Nineveh	71	30	41	2	نينوى
Salah-Aldeen	26	14	12	0	0	0	0	0	0	0	0	0	1	صلاح الدين
Kirkuk	17	10	7	7	0	7	0	0	0	12	0	12	1	كركوك
Diyala	23	6	17	2	0	2	1	0	1	11	0	11	1	ديالى
Baghdad	147	101	46	13	5	8	15	10	5	179	77	102	4	بغداد
Babylon	55	28	27	4	2	2	5	2	3	28	13	15	2	بابل
Kerbela	22	13	9	8	0	8	3	0	3	6	0	6	1	كربلاء
Al-Najaf	39	16	23	2	0	2	3	0	3	15	0	15	1	النجف
Al-Qadesyia	83	43	40	6	3	3	9	2	7	35	15	20	2	القادسية
Al-muthanna	26	11	15	0	0	0	0	0	0	19	0	19	1	المتن
Thi-Qar	78	45	33	16	8	8	8	4	4	35	15	20	3	ذي قار
Wasit	31	15	16	2	0	2	2	0	2	13	0	13	1	واسط
Missan	0	0	0	0	0	0	0	0	0	0	0	0	1	ميسان
Al-Basrah	21	14	7	5	0	5	2	0	2	12	0	12	1	البصرة
Total	568	316	252	136	48	88	48	18	30	365	120	245	22	المجموع

عدد المستفيدين الموجودين في دور الدولة لرعاية الاحداث والبنات حسب فئات العمر والجنس والمحافظة لسنة 2016

Number of current beneficiaries in social care units of young girls and boys by age group, sex and governorate for 2016

Table (10)

جدول (10)

Governorate	المجموع		20-		18-		15-		12-		9-		6-		4-		المحافظة	
	Total																	
	مج	أ	ذ	أ	ذ	أ	ذ	أ	ذ	أ	ذ	أ	ذ	أ	ذ			
	T	F	M	F	M	F	M	F	M	F	M	F	M	F	M	F	M	
Nineveh	0	0	0	0	0	0	0	0	0	0	0	0	0	0	0	0	0	نينوى
Salah-Aldeen	0	0	0	0	0	0	0	0	0	0	0	0	0	0	0	0	0	صلاح الدين
Kirkuk	12	0	12	0	3	0	1	0	2	0	6	0	0	0	0	0	0	كركوك
Diyala	11	0	11	0	0	0	2	0	3	0	5	0	1	0	0	0	0	ديالى
Baghdad	179	77	102	0	4	13	6	16	17	5	20	15	30	11	12	17	13	بغداد
Babylon	28	13	15	0	0	1	5	2	4	6	4	4	2	0	0	0	0	بابل
Kerbela	6	0	6	0	0	0	1	0	2	0	3	0	0	0	0	0	0	كربلاء
Al-Najaf	15	0	15	0	0	0	4	0	3	0	3	0	5	0	0	0	0	النجف
Al-Qadesyia	35	15	20	1	0	4	0	5	7	5	7	0	4	0	2	0	0	القادسية
Al-muthanna	19	0	19	0	0	0	1	0	4	0	8	0	5	0	1	0	0	المتن
Thi-Qar	35	15	20	1	0	2	3	3	5	4	5	4	2	1	3	0	2	ذي قار
Wasit	13	0	13	0	0	0	3	0	6	0	0	0	0	0	3	0	1	واسط
Missan	0	0	0	0	0	0	0	0	0	0	0	0	0	0	0	0	0	ميسان
Al-Basrah	12	0	12	0	1	0	0	0	5	0	3	0	3	0	0	0	0	البصرة
Total	365	120	245	2	8	20	26	26	58	20	64	23	52	12	21	17	16	المجموع

عدد المستفيدين الموجودين في دور الدولة لرعاية الاحداث والبنات حسب الحالة الاجتماعية والصحية وفئات العمر والجنس لسنة 2016

Number of current beneficiaries in social care units of young girls and boys by social and health condition, age group and sex for 2016

Table (11)

جدول (11)

Social and health condition	المجموع الكلي		20-		18-		15-		12-		9-		6-		4-		الحالة الاجتماعية والصحية		
	Grand total																		
	مج	أ	ذ	أ	ذ	أ	ذ	أ	ذ	أ	ذ	أ	ذ	أ	ذ				
	T	F	M	F	M	F	M	F	M	F	M	F	M	F	M	F	M		
Fatherless	75	18	57	0	5	3	11	6	13	6	19	2	8	0	0	1	1	فاقد الأب	
Motherless	24	5	19	0	0	1	3	1	4	0	5	3	4	0	1	0	2	فاقد الأم	
Parentless	39	19	20	0	2	7	3	6	7	5	1	1	5	0	2	0	0	فاقد الأبوين	
Unrecognized parents	41	18	23	0	0	2	3	4	6	0	3	3	1	1	7	8	3	مجهول الأبوين	
Disability of one or both	3	1	2	0	0	0	0	0	2	0	0	0	0	0	0	1	0	عوق أحد الأبوين أو كلاهما	
Chronic disease of one of	1	1	0	0	0	0	0	0	0	0	0	0	0	0	0	1	0	مرض مزمن أحد الأبوين أو كلاهما	
One or both of them are	31	15	16	0	0	0	1	3	5	3	1	7	3	0	2	2	4	سجن أحد الأبوين أو كلاهما	
Household breakdown cases	Divorce	75	27	48	0	0	4	0	5	9	4	16	4	14	7	6	3	3	طلاق
	Abandon	10	7	3	0	0	1	0	1	1	2	1	0	0	3	0	0	1	هجر
	Separation	3	0	3	0	0	0	0	0	2	0	1	0	0	0	0	0	0	افتراق
Homeless and beggary	24	3	21	0	0	2	1	0	1	0	7	1	12	0	0	0	0	التشرد والتسول	
Other	39	6	33	2	1	0	4	0	8	0	10	2	5	1	3	1	2	أخرى	
Total	365	120	245	2	8	20	26	26	58	20	64	23	52	12	21	17	16	المجموع	

عدد المستفيدين الموجودين في دور الدولة لرعاية الاحداث والبنات حسب المرحلة الدراسية والجنس لسنة 2016

Number of current beneficiaries in social care units of young girls and boys by school grade and sex for 2016

School grade	مج T	الجنس Sex		المرحلة الدراسية	
		أ F	ذ M		
Below kindergarten age	42	9	33	دون سن الرياض	
kindergarten age	37	10	27	سن الرياض	
Primary	First	34	12	22	الأول
	Second	27	13	14	الثاني
	Third	24	5	19	الثالث
	Fourth	35	15	20	الرابع
	Fifth	30	14	16	الخامس
	Sixth	33	13	20	السادس
	Primary total	183	72	111	مجموع الأبتدائية
Intermediate	First	31	6	25	الأول
	Second	27	7	20	الثاني
	Third	19	9	10	الثالث
	Intermediate total	77	22	55	مجموع المتوسطة
Preparatory	Fourth	10	2	8	الرابع
	Fifth	13	5	8	الخامس
	Sixth	2	0	2	السادس
	Preparatory total	25	7	18	مجموع الأعدادية
Other	1	0	1	أخرى	
total	365	120	245	المجموع	

عدد المستفيدين الداخليين الى دور الدولة لرعاية الأحداث والبنات حسب المحافظة وفئات العمر والجنس لسنة 2016

Number of beneficiaries enrolled in social care units of young girls and boys by governorate, age group and sex for 2016

Table (13)

جدول (13)

Governorate	المجموع Total		20-		18-		15-		12-		9-		6-		4-		المحافظة
	مج	أ	ذ	أ	ذ	أ	ذ	أ	ذ	أ	ذ	أ	ذ	أ	ذ		
	T	F	M	F	M	F	M	F	M	F	M	F	M	F	M		
Nineveh	نينوى
Salah-Aldeen	0	0	0	0	0	0	0	0	0	0	0	0	0	0	0	0	صلاح الدين
Kirkuk	0	0	0	0	0	0	0	0	0	0	0	0	0	0	0	0	كركوك
Diyala	1	0	1	0	0	0	0	1	0	0	0	0	0	0	0	0	ديالى
Baghdad	15	10	5	0	0	1	0	6	0	1	1	2	1	0	1	0	بغداد
Babylon	5	2	3	0	0	0	0	0	1	0	1	2	1	0	0	0	بابل
Kerbela	3	0	3	0	0	0	0	0	1	0	1	0	1	0	0	0	كربلاء
Al-Najaf	3	0	3	0	0	0	0	0	0	0	2	0	1	0	0	0	النجف
Al-Qadesyia	9	2	7	0	0	0	0	2	1	0	2	0	2	0	2	0	القادسية
Al-muthanna	0	0	0	0	0	0	0	0	0	0	0	0	0	0	0	0	المتن
Thi-Qar	8	4	4	0	0	1	0	0	0	0	2	2	1	1	1	0	ذي قار
Wasit	2	0	2	0	0	0	0	0	0	0	0	0	1	0	1	0	واسط
Missan	0	0	0	0	0	0	0	0	0	0	0	0	0	0	0	0	ميسان
Al-Basrah	2	0	2	0	0	0	0	0	1	0	0	0	1	0	0	0	البصرة
Total	48	18	30	0	0	2	0	8	5	1	9	6	9	1	5	0	المجموع

عدد المستفيدين المغادرين من دور الدولة لرعاية الأحداث والبنات حسب أسباب المغادرة والجنس والمحافظة لسنة 2016

Number of beneficiaries departed social care units of young girls and boys by reason of departure, sex, and governorate for 2016

جدول (14)

Table (14)

Governorate	المجموع		اخرى		فصل بقرار		التخرج		إكمال السن القانونية		سوء سلوك		هروب وتسرب		وفاة		مرض		انقطاع بطلب		بناء على طلبه		تسليم الى أسرته		التبني		المحافظة			
	total		Other		Dismissal by a decision		Graduation		Attaining the legal age		bad behavior		Escape or slipping		Death		Sickness		Absence by request		to his or her request		Delivered to his or her family		Adoption					
	مج	أ	ذ	أ	ذ	أ	ذ	أ	ذ	أ	ذ	أ	ذ	أ	ذ	أ	ذ	أ	ذ	أ	ذ	أ	ذ	أ	ذ	أ		ذ		
	T	F	M	F	M	F	M	F	M	F	M	F	M	F	M	F	M	F	M	F	M	F	M	F	M	F	M			
Nineveh	71	30	41	30	41	0	0	0	0	0	0	0	0	0	0	0	0	0	0	0	0	0	0	0	0	0	0	نينوى		
Salah-Aldeen	0	0	0	0	0	0	0	0	0	0	0	0	0	0	0	0	0	0	0	0	0	0	0	0	0	0	0	0	صلاح الدين	
Kirkuk	7	0	7	0	0	0	0	0	0	0	0	0	0	0	0	0	0	0	0	0	0	6	0	1	0	0	0	0	كركوك	
Diyala	2	0	2	0	0	0	0	0	0	1	0	0	0	0	0	0	0	0	0	0	0	0	1	0	0	0	0	0	ديالى	
Baghdad	13	5	8	0	0	0	0	0	0	1	8	2	0	0	0	0	0	0	1	0	1	0	0	0	0	0	0	0	بغداد	
Babylon	4	2	2	0	0	0	0	0	0	0	0	0	0	0	0	0	0	0	0	0	0	0	2	2	0	0	0	0	بابل	
Kerbela	8	0	8	0	1	0	2	0	0	0	0	0	0	0	0	0	0	0	0	0	0	0	1	0	4	0	0	0	كربلاء	
Al-Najaf	2	0	2	0	0	0	0	0	0	0	0	1	0	0	0	0	0	0	0	0	0	0	1	0	0	0	0	0	النجف	
Al-Qadesyia	6	3	3	0	0	0	0	0	0	1	0	0	3	0	0	0	0	0	0	2	0	0	0	0	0	0	0	0	القادسية	
Al-muthanna	0	0	0	0	0	0	0	0	0	0	0	0	0	0	0	0	0	0	0	0	0	0	0	0	0	0	0	0	المثنى	
Thi-Qar	16	8	8	2	0	1	2	0	0	2	0	0	0	0	0	0	0	0	0	0	1	1	0	2	2	3	3	0	ذي قار	
Wasit	2	0	2	0	0	0	0	0	0	2	0	0	0	0	0	0	0	0	0	0	0	0	0	0	0	0	0	0	0	واسط
Missan	0	0	0	0	0	0	0	0	0	0	0	0	0	0	0	0	0	0	0	0	0	0	0	0	0	0	0	0	0	ميسان
Al-Basrah	5	0	5	0	0	0	0	0	4	0	1	0	0	0	0	0	0	0	0	0	0	0	0	0	0	0	0	0	0	البصرة
Total	136	48	88	32	42	1	4	0	4	3	13	2	1	3	0	0	0	0	1	2	2	12	2	7	2	3	3	0	المجموع	

عدد العاملين في دور الدولة لرعاية الاحداث والبنات (على الملاك) حسب الشهادة والجنس والمحافظة لسنة 2016

Number of employees (permanent) in social care units of young girls and boys by certificate, sex, and governorate for 2016

Table (15)

جدول (15)

Governorate	المجموع		شهادات اخرى		بكالوريوس		دبلوم		اعدادية		متوسطة		ابتدائية		المحافظة	
	Total		Other		Bachelor		Diploma		Preparatory		Intermediate		Primary			
	مج	أ	ذ	أ	ذ	أ	ذ	أ	ذ	أ	ذ	أ	ذ	أ		ذ
	T	F	M	F	M	F	M	F	M	F	M	F	M	F	M	
Nineveh	0	0	0	0	0	0	0	0	0	0	0	0	0	0	0	نينوى
Salah-Aldeen	26	14	12	0	0	4	5	3	1	3	2	1	2	3	2	صلاح الدين
Kirkuk	12	8	4	0	0	0	1	1	0	1	0	4	0	2	3	كركوك
Diyala	23	6	17	0	0	3	6	0	5	0	2	0	1	3	3	ديالى
Baghdad	147	101	46	20	5	20	10	16	5	6	5	10	11	29	10	بغداد
Babylon	54	28	26	2	3	5	7	4	2	5	5	9	3	3	6	بابل
Kerbela	21	12	9	0	0	1	3	2	0	2	3	2	1	5	2	كربلاء
Al-Najaf	39	16	23	1	2	4	8	0	3	4	7	2	0	5	3	النجف
Al-Qadesyia	83	43	40	0	3	15	3	6	9	4	3	7	6	11	16	القادسية
Al-muthanna	26	11	15	0	0	3	4	2	0	2	2	2	2	2	7	المتن
Thi-Qar	78	45	33	0	1	7	4	8	3	5	7	4	8	21	10	ذي قار
Wasit	31	15	16	0	0	2	5	2	1	3	5	2	2	6	3	واسط
Missan	0	0	0	0	0	0	0	0	0	0	0	0	0	0	0	ميسان
Al-Basrah	21	14	7	0	1	5	1	3	0	2	1	0	1	4	3	البصرة
Total	561	313	248	23	15	69	57	47	29	37	42	43	37	94	68	المجموع

عدد العاملين في دور الدولة لرعاية الأحداث والبنات (الفعلي) حسب الشهادة والجنس والمحافظة لسنة 2016

Number of employees (actual) in social care units of young girls and boys by certificate, sex, and governorate for 2016

Table (16)

جدول (16)

Governorate	المجموع		شهادات اخرى		بكالوريوس		دبلوم		اعدادية		متوسطة		ابتدائية		المحافظة	
	Total		Other		Bachelor		Diploma		Preparatory		Intermediate		Primary			
	مج	أ	ذ	أ	ذ	أ	ذ	أ	ذ	أ	ذ	أ	ذ	أ		ذ
	T	F	M	F	M	F	M	F	M	F	M	F	M	F	M	
Nineveh	نينوى
Salah-Aldeen	26	14	12	0	0	4	5	3	1	3	2	1	2	3	2	صلاح الدين
Kirkuk	17	10	7	0	0	1	2	1	0	2	1	4	0	2	4	كركوك
Diyala	23	6	17	0	0	3	6	0	5	0	2	0	1	3	3	ديالى
Baghdad	147	101	46	20	5	20	10	16	5	6	5	10	11	29	10	بغداد
Babylon	55	28	27	2	3	5	7	4	2	5	5	9	3	3	7	بابل
Kerbela	22	13	9	0	0	1	3	3	0	2	3	2	1	5	2	كربلاء
Al-Najaf	39	16	23	1	2	4	8	0	3	4	7	2	0	5	3	النجف
Al-Qadesyia	83	43	40	0	3	15	3	6	9	4	3	7	6	11	16	القادسية
Al-muthanna	26	11	15	0	0	3	4	2	0	2	2	2	2	2	7	المتنى
Thi-Qar	78	45	33	0	1	7	4	8	3	5	7	4	8	21	10	ذي قار
Wasit	31	15	16	0	0	2	5	2	1	3	5	2	2	6	3	واسط
Missan	0	0	0	0	0	0	0	0	0	0	0	0	0	0	0	ميسان
Al-Basrah	21	14	7	0	1	5	1	3	0	2	1	0	1	4	3	البصرة
Total	568	316	252	23	15	70	58	48	29	38	43	43	37	94	70	المجموع

- القسم الثالث -

- Third section -

دور رعاية المسنين والمقعدين

**Nursing houses of old and disabled
persons**

عدد الوحدات والسعة وعدد الموجودين والداخلين والمغادرين والعاملين (الفعلي) في دور رعاية المسنين والمقعدين حسب المحافظة لسنة 2016

Number and capacity of social care units, Presents, enrolled persons, departures and employees (actual) in nursing houses of old and disabled by governorate for 2016

Table (17)

جدول (17)

Governorate	العاملون			المغادرون			الداخلون			الموجودون			عدد الوحدات	السعة	المحافظة
	Employees			Departures			Enrolled kids			Presents					
	مج	أ	ذ	مج	أ	ذ	مج	أ	ذ	مج	أ	ذ			
T	F	M	T	F	M	T	F	M	T	F	M				
Nineveh	71	30	41	90	1	نينوى*
Salah-Aldeen	1	صلاح الدين*
Kirkuk	17	11	6	6	2	4	5	3	2	18	5	13	48	1	كركوك
Baghdad	145	17	128	103	54	49	76	37	39	134	54	80	110	2	بغداد
Babylon	40	10	30	13	2	11	14	1	13	34	13	21	44	1	بابل
Kerbela	36	20	16	16	8	8	11	5	6	39	19	20	60	1	كربلاء
Al-Najaf	31	7	24	31	5	26	19	5	14	26	10	16	35	1	النجف
Al-Qadesyia	38	8	30	20	4	16	16	10	6	31	9	22	50	1	القادسية
Missan	49	17	32	13	3	10	9	1	8	22	6	16	48	1	ميسان
Al-Basrah	18	10	8	20	9	11	18	7	11	40	14	26	60	1	البصرة
Total	374	100	274	293	117	176	168	69	99	344	130	214	545	11	المجموع

* لا تتوفر بيانات للسنة الحالية

عدد المستفيدين الموجودين في دور رعاية المسنين والمقعدين حسب فئات العمر والجنس والمحافظه لسنة 2016

Number of current beneficiaries in nursing houses of old and disabled by age group, sex and governorate for 2016

Table (18)

جدول(18)

Governorate	المجموع		70- فأكثر		70-		60-		50-		40-		المحافظة	
	Total		more & 70											
	مج	أ	ذ	أ	ذ	أ	ذ	أ	ذ	أ	ذ	أ		ذ
	T	F	M	F	M	F	M	F	M	F	M	F		M
Nineveh	نينوى
Kirkuk	18	5	13	2	6	2	7	1	0	0	0	0	0	كركوك
Baghdad	134	54	80	22	23	14	34	11	18	7	2	0	3	بغداد
Babylon	34	13	21	10	4	0	14	3	3	0	0	0	0	بابل
Kerbela	39	19	20	3	5	8	8	8	6	0	0	0	1	كربلاء
Al-Najaf	26	10	16	6	5	3	6	0	4	1	0	0	1	النجف
Al-Qadesyia	31	9	22	5	11	4	6	0	3	0	2	0	0	القادسية
Missan	22	6	16	0	0	3	11	3	4	0	1	0	0	ميسان
Al-Basrah	40	14	26	5	9	6	13	3	4	0	0	0	0	البصرة
Total	344	130	214	53	63	40	99	29	42	8	5	0	5	المجموع

عدد المستفيدين الموجودين في دور رعاية المسنين والمقعدين حسب الحالة العلمية والجنس لسنة 2016
 Number of current beneficiaries in nursing houses of old and disabled by educational status and sex
 for 2016

Educational status	T	sex		الجنس		الحالة العلمية
		مج	F	أ	M	
illiterate	150	66	84	امي		
Read and write	102	39	63	يقرأ ويكتب		
Primary	55	15	40	ابتدائية		
Intermediate	11	1	10	متوسطة		
Preparatory	10	2	8	اعدادية		
Diploma	5	3	2	دبلوم		
Bachelor	9	4	5	بكالوريوس		
High diploma	0	0	0	دبلوم عالي		
Master	2	0	2	ماجستير		
Doctorate	0	0	0	دكتوراه		
Other	0	0	0	اخرى		
Total	344	130	214	المجموع		

عدد المستفيدين الموجودين في دور رعاية المسنين والمقعدين حسب الحالة الاجتماعية والجنس والمحافظه لسنة 2016

Number of current beneficiaries in nursing houses of old and disabled by social status, sex and governorate for 2016

Table (20)

جدول (20)

Governorate	المجموع		مفترق		أرمل		مطلق		متزوج		أعزب		المحافظة	
	Total		Separated		Widower		Divorced		Married		Single			
	مج	أ	ذ	أ	ذ	أ	ذ	أ	ذ	أ	ذ	أ		ذ
	T	F	M	F	M	F	M	F	M	F	M	F	M	
Kirkuk	18	5	13	0	0	2	2	1	1	0	6	2	4	كركوك
Baghdad	134	54	80	3	10	14	10	15	11	16	29	6	20	بغداد
Babylon	34	13	21	4	6	0	0	0	0	2	4	7	11	بابل
Kerbela	39	19	20	0	0	3	1	8	6	0	6	8	7	كربلاء
Al-Najaf	26	10	16	0	1	5	5	1	5	2	4	2	1	النجف
Al-Qadesyia	31	9	22	0	0	4	8	2	4	0	4	3	6	القادسية
Missan	22	6	16	1	0	2	3	1	4	0	6	2	3	ميسان
Al-Basrah	40	14	26	0	0	6	2	4	5	0	1	4	18	البصرة
Total	344	130	214	8	17	36	31	32	36	20	60	34	70	المجموع

عدد المستفيدين الموجودين في دور رعاية المسنين والمقعدين حسب أسباب التواجد وفئات العمر والجنس لسنة 2016

Number of current beneficiaries in nursing houses of old and disabled by reason of existence age group and sex governorate for 2016

Table (21)		جدول (21)																		
Reason of existence	مج	المجموع		75 فأكثر		75-		70-		65-		60-		55-		50-		45-		سبب التواجد
		Total		more & 75																
		أ	ذ	أ	ذ	أ	ذ	أ	ذ	أ	ذ	أ	ذ	أ	ذ	أ	ذ			
	T	F	M	F	M	F	M	F	M	F	M	F	M	F	M	F	M	F	M	
Disabled	59	21	38	3	2	10	7	2	8	1	8	1	3	0	1	2	4	2	5	العجز بسبب العوق
Aged	86	31	55	6	9	10	14	12	25	0	7	2	0	1	0	0	0	0	0	العجز بسبب الشيخوخة
Chronic disease	99	39	60	10	12	4	10	4	7	6	13	7	11	6	6	0	1	2	0	مرض مزمن
No supporter	77	28	49	4	5	1	2	7	10	3	17	8	8	4	7	0	0	1	0	عدم وجود معيل
according to relative wish	8	5	3	1	0	1	1	0	0	3	2	0	0	0	0	0	0	0	0	رغبة الاهل
Beggary	4	3	1	2	1	0	0	1	0	0	0	0	0	0	0	0	0	0	0	التسول
Other	11	3	8	0	0	1	0	1	1	0	1	0	3	0	3	1	0	0	0	اخرى
Total	344	130	214	26	29	27	34	27	51	13	48	18	25	11	17	3	5	5	5	المجموع

عدد المستفيدين الداخلين في دور رعاية المسنين والمقعدين حسب فئات العمر والجنس والمحافظه لسنة 2016

Number of beneficiaries enrolled in nursing houses by age group, sex and governorate for 2016

Table (22)

جدول (22)

Governorate	المجموع		أكثر من 70		70-		60-		50-		40-		المحافظة	
	Total		more than 70											
	مجموع	أ	ذ	أ	ذ	أ	ذ	أ	ذ	أ	ذ	أ		ذ
	T	F	M	F	M	F	M	F	M	F	M	F	M	
Nineveh	نينوى
Kirkuk	5	3	2	1	2	0	0	2	0	0	0	0	0	كركوك
Baghdad	76	37	39	8	5	15	18	9	10	5	6	0	0	بغداد
Babylon	14	1	13	0	4	0	8	1	1	0	0	0	0	بابل
Kerbela	11	5	6	0	0	1	1	4	5	0	0	0	0	كربلاء
Al-Najaf	19	5	14	2	0	1	8	2	5	0	0	0	1	النجف
Al-Qadesyia	16	10	6	2	3	3	0	2	1	3	2	0	0	القادسية
Missan	9	1	8	1	0	0	4	0	3	0	1	0	0	ميسان
Al-Basrah	18	7	11	3	3	4	2	0	5	0	1	0	0	البصرة
Total	168	69	99	17	17	24	41	20	30	8	10	0	1	المجموع

عدد المستفيدين المغادرين في دور رعاية المسنين والمقعدين حسب اسباب المغادرة والجنس والمحافظة لسنة 2016
 Number of beneficiaries enrolled in nursing houses by age group, sex and governorate for 2016

Governorate	المجموع		أخرى		هروب وتسرب		وفاة		سوء سلوك		قرار بفصل		بناءً على طلبه تسليم الى أسرته		According to his or her request		المحافظة	
	Total		Other		Escape or slipping		Death		Bad behavior		Dismissal by a decision		Delivered to his or her family					
	مجموع	أ	ذ	أ	ذ	أ	ذ	أ	ذ	أ	ذ	أ	ذ	أ	ذ	أ		ذ
	T	F	M	F	M	F	M	F	M	F	M	F	M	F	M	F	M	
Nineveh	71	30	41	30	41	0	0	0	0	0	0	0	0	0	0	0	0	نينوى
Kirkuk	6	2	4	0	1	0	0	0	0	0	0	0	0	0	0	2	3	كركوك
Baghdad	103	54	49	11	9	0	0	20	29	2	1	0	0	10	4	11	6	بغداد
Babylon	13	2	11	1	1	0	0	0	0	0	0	1	5	0	1	0	4	بابل
Kerbela	16	8	8	0	0	0	0	7	4	0	0	0	1	1	1	0	2	كربلاء
Al-Najaf	31	5	26	0	1	0	0	0	1	0	1	1	13	4	9	0	1	النجف
Al-Qadesyia	20	4	16	0	1	0	5	0	2	0	0	1	0	1	6	2	2	القادسية
Missan	13	3	10	0	0	0	0	0	0	0	0	3	4	0	0	0	6	ميسان
Al-Basrah	20	9	11	0	0	0	1	5	4	0	1	0	0	0	0	4	5	البصرة
Total	293	117	176	42	54	0	6	32	40	2	3	6	23	16	21	19	29	المجموع

عدد العاملين الموجودين في دور رعاية المسنين والمقعدين (على الملاك) حسب الشهادة والمحافظه والجنس لسنة 2016

Number of current employees (permanent) in nursing houses of old and disabled by certificate, governorate and sex for 2016

Table (24)

جدول (24)

Governorate	المجموع		شهادات اخرى		بكالوريوس		دبلوم		اعدادية		متوسطة		ابتدائية		المحافظة	
	Total		Other		Bachelor		Diploma		Preparatory		Intermediate		Primary			
	مجموع	أ	ذ	أ	ذ	أ	ذ	أ	ذ	أ	ذ	أ	ذ	أ		ذ
	T	F	M	F	M	F	M	F	M	F	M	F	M	F	M	
Nineveh	نينوى
Kirkuk	17	11	6	1	1	3	2	1	0	0	0	1	0	5	3	كركوك
Baghdad	145	17	128	0	0	4	16	2	2	2	40	0	8	9	62	بغداد
Babylon	40	10	30	0	0	2	7	0	3	1	6	3	6	4	8	بابل
Kerbela	36	20	16	0	0	6	3	0	0	0	0	7	5	7	8	كربلاء
Al-Najaf	31	7	24	0	0	1	3	1	1	1	11	0	7	4	2	النجف
Al-Qadesyia	38	8	30	0	0	3	8	1	4	0	0	0	3	4	15	القادسية
Missan	48	17	31	0	0	1	3	1	5	3	4	2	0	10	19	ميسان
Al-Basrah	18	10	8	0	0	1	1	0	0	4	0	1	0	4	7	البصرة
Total	373	100	273	1	1	21	43	6	15	11	61	14	29	47	124	المجموع

عدد العاملين الموجودين في دور رعاية المسنين والمقعدين (الفعلي) حسب الشهادة والمحافظه والجنس لسنة 2016

Number of current employees (actual) in nursing houses of old and disabled by certificate, governorate and sex for 2016

Table (25)

جدول (25)

Governorate	المجموع		شهادات اخرى		بكالوريوس		دبلوم		اعدادية		متوسطة		ابتدائية		المحافظة	
	total		Other		Bachelor		Diploma		Preparatory		Intermediate		Primary			
	مجموع	أ	ذ	أ	ذ	أ	ذ	أ	ذ	أ	ذ	أ	ذ	أ		ذ
	T	F	M	F	M	F	M	F	M	F	M	F	M	F	M	
Nineveh	نينوى
Kirkuk	17	11	6	1	1	3	2	1	0	0	0	1	0	5	3	كركوك
Baghdad	145	17	128	0	0	4	16	2	2	2	40	0	8	9	62	بغداد
Babylon	40	10	30	0	0	2	7	0	3	1	6	3	6	4	8	بابل
Kerbela	36	20	16	0	0	6	3	0	0	0	0	7	5	7	8	كربلاء
Al-Najaf	31	7	24	0	0	1	3	1	1	1	11	0	7	4	2	النجف
Al-Qadesyia	38	8	30	0	0	3	8	1	4	0	0	0	3	4	15	القادسية
Missan	49	17	32	0	0	1	3	1	5	3	4	2	1	10	19	ميسان
Al-Basrah	18	10	8	0	0	1	1	0	0	4	0	1	0	4	7	البصرة
Total	374	100	274	1	1	21	43	6	15	11	61	14	30	47	124	المجموع

- القسم الرابع -
- Forth section -

دور الحنان للعاجزين كلياً
**Hanan houses for completely disabled
persons**

عدد الوحدات والسعة وعدد الموجودين والداخلين والمغادرين والعاملين (الفعلي) في دور الحنان للعاجزين كلياً حسب المحافظة لسنة 2016

Number and capacity of social care units, enrolled persons, departures and employees (actual) in Hanan nursing houses of completely disabled by governorate for 2016

Table (26)

جدول (26)

Governorate	العاملون Employees			المغادرون Departures			الداخلون Enrolled			الموجودون Residents			السعة Capacity	عدد الوحدات No.units	المحافظة
	مج	أ	ذ	مج	أ	ذ	مج	أ	ذ	مج	أ	ذ			
	T	F	M	T	F	M	T	F	M	T	F	M			
Baghdad	58	42	16	11	7	4	15	11	4	182	148	34	104	1	بغداد
Kerbala	63	7	56	2	0	2	14	0	14	134	0	134	120	1	كربلاء
Total	121	49	72	13	7	6	29	11	18	316	148	168	224	2	المجموع

عدد المستفيدين الموجودين في دور الحنان للعاجزين كلياً حسب فئات العمر والجنس والمحافظة لسنة 2016

Number and capacity of social care units, enrolled persons, departures and employees (actual) in Hanan nursing houses of completely disabled by governorate for 2016

Table (26)

جدول (27)

Governorate	المحافظة																							
	المجموع total		60-		50-		40-		30-		20-		18-		15-		12-		9-		6-			
	مج	ذ	أ	ذ	أ	ذ	أ	ذ	أ	ذ	أ	ذ	أ	ذ	أ	ذ	أ	ذ	أ	ذ	أ	ذ		
T	F	M	F	M	F	M	F	M	F	M	F	M	F	M	F	M	F	M	F	M	F	M		
Baghdad	182	148	34	4	0	14	0	22	0	44	0	14	0	16	5	15	9	11	14	6	4	2	2	بغداد
Kerbala	134	0	134	0	6	0	14	0	27	0	57	0	12	0	18	0	0	0	0	0	0	0	0	كربلاء
Total	316	148	168	4	6	14	14	22	27	44	57	14	12	16	23	15	9	11	14	6	4	2	2	المجموع

عدد المستفيدين الموجودين في دور الحنان للعاجزين كلياً حسب الحالة العلمية والجنس لسنة 2016

Number of current beneficiaries existed in Hanan nursing houses of completely disabled by educational status and sex for 2016

Educational status	sex		الحالة العلمية	
	مج T	أ F		الجنس ذ M
illiterate	313	146	167	امي
Read and write	3	2	1	يقرأ ويكتب
Primary	0	0	0	ابتدائية
Intermediate	0	0	0	متوسطة
Preparatory	0	0	0	اعدادية
Diploma	0	0	0	دبلوم
Bachelor	0	0	0	بكالوريوس
High diploma	0	0	0	دبلوم عالي
Master	0	0	0	ماجستير
Doctorate	0	0	0	دكتوراه
Other	0	0	0	اخرى
Total	316	148	168	المجموع

عدد المستفيدين الموجودين في دور الحنان للعاجزين كلياً حسب الحالة الاجتماعية والجنس والمحافظه لسنة 2016

Number of current beneficiaries existed in Hanan nursing houses of completely disabled by social condition and sex for 2016

Table (29)

جدول (29)

Governorate	المجموع		مفترق		أرمل		مطلق		متزوج		أعزب		المحافظة	
	Total		Separated		Widower		Divorced		Married		Single			
	مج	أ	ذ	أ	ذ	أ	ذ	أ	ذ	أ	ذ	أ		ذ
	T	F	M	F	M	F	M	F	M	F	M	F	M	
Baghdad	182	148	34	0	0	0	0	0	0	4	0	144	34	بغداد
Kerbala	134	0	134	0	0	0	0	0	0	0	0	0	134	كربلاء
Total	316	148	168	0	0	0	0	0	0	4	0	144	168	المجموع

عدد المستفيدين الموجودين في دور الحنان للعاجزين كلياً حسب أسباب التواجد وفئات العمر والجنس لسنة 2016

Number of current beneficiaries existed in Hanan nursing houses of completely disabled by reason of existence, age group and sex for 2016

جدول (30) Table (30)

Reason of existence	المجموع Total		60-		50-		40-		30-		20-		18-		15-		12-		9-		6-		سبب التواجد
	مج	أ	ذ	أ	ذ	أ	ذ	أ	ذ	أ	ذ	أ	ذ	أ	ذ	أ	ذ	أ	ذ	أ	ذ		
	T	F	M	F	M	F	M	F	M	F	M	F	M	F	M	F	M	F	M	F	M		
Disablity	281	148	133	0	0	0	0	0	0	0	0	0	0	0	0	0	4	6	14	14	130	113	العجز بسبب العوق
Aging	1	0	1	0	0	0	0	0	0	0	0	0	0	0	0	0	0	0	0	0	0	1	العجز بسبب الشيخوخة
Chronic disease	0	0	0	0	0	0	0	0	0	0	0	0	0	0	0	0	0	0	0	0	0	0	مرض مزمن
No supporter	26	0	26	0	0	0	0	0	0	0	0	0	0	0	0	0	0	0	0	0	0	26	عدم وجود معيل
Relative's wish	8	0	8	0	0	0	0	0	0	0	0	0	0	0	0	0	0	0	0	0	0	8	رغبة الاهل
Beggary	0	0	0	0	0	0	0	0	0	0	0	0	0	0	0	0	0	0	0	0	0	0	التسول
Other	0	0	0	0	0	0	0	0	0	0	0	0	0	0	0	0	0	0	0	0	0	0	اخرى
Total	316	148	168	0	0	0	0	0	0	0	0	0	0	0	0	0	4	6	14	14	130	148	المجموع

عدد المستفيدين الموجودين في دور الحنان للعاجزين كلياً حسب نوع العوق وفئات العمر والجنس لسنة 2016

Number of current beneficiaries existed in Hanan nursing houses of completely disabled by type of disability, age group and sex for 2016

Table (31)

جدول (31)

نوع العوق	المجموع		60-		50-		40-		30-		20-		18-		15-		12-		9-		6-		4-	
	مج	أ	ذ	أ	ذ	أ	ذ	أ	ذ	أ	ذ	أ	ذ	أ	ذ	أ	ذ	أ	ذ	أ	ذ	أ	ذ	
	T	F	M	F	M	F	M	F	M	F	M	F	M	F	M	F	M	F	M	F	M	F	M	F
شلل نصفي	3	3	0	0	0	0	0	0	0	0	0	3	0	0	0	0	0	0	0	0	0	0	0	0
شلل احادي	3	0	3	0	0	0	0	0	0	0	3	0	0	0	0	0	0	0	0	0	0	0	0	0
شلل رباعي	13	5	8	0	0	0	0	0	1	4	5	1	2	0	0	0	0	0	0	0	0	0	0	0
شلل تشنجي	2	0	2	0	0	0	0	0	0	0	1	0	1	0	0	0	0	0	0	0	0	0	0	0
شلل اطراف	7	2	5	0	0	0	0	0	3	2	2	0	0	0	0	0	0	0	0	0	0	0	0	0
بتر الاطراف السفلى أو العلوي	3	1	2	0	0	0	0	0	0	0	0	0	0	0	2	1	0	0	0	0	0	0	0	0
تخلف عقلي بسيط	18	2	16	0	0	0	4	0	3	0	5	0	3	0	1	2	0	0	0	0	0	0	0	0
تخلف عقلي متوسط	16	1	15	0	0	0	0	0	1	0	9	0	2	0	3	1	0	0	0	0	0	0	0	0
تخلف عقلي شديد	28	0	28	0	0	0	3	0	6	0	19	0	0	0	0	0	0	0	0	0	0	0	0	0
صرع	2	0	2	0	0	0	0	0	0	0	2	0	0	0	0	0	0	0	0	0	0	0	0	0
الكآبة المزمنة	0	0	0	0	0	0	0	0	0	0	0	0	0	0	0	0	0	0	0	0	0	0	0	0
انفصام الشخصية	14	0	14	0	0	0	0	0	4	0	8	0	0	0	2	0	0	0	0	0	0	0	0	0
كل انواع الذهان	0	0	0	0	0	0	0	0	0	0	0	0	0	0	0	0	0	0	0	0	0	0	0	0
الصم والبكم	7	0	7	0	0	0	2	0	5	0	0	0	0	0	0	0	0	0	0	0	0	0	0	0
ضعف البصر	0	0	0	0	0	0	0	0	0	0	0	0	0	0	0	0	0	0	0	0	0	0	0	0
فاقد البصر	0	0	0	0	0	0	0	0	0	0	0	0	0	0	0	0	0	0	0	0	0	0	0	0
اخرى	200	134	66	4	6	14	5	22	4	38	3	10	4	16	15	11	9	11	14	6	4	2	2	0
المجموع	316	148	168	4	6	14	14	22	27	44	57	14	12	16	23	15	9	11	14	6	4	2	2	0

عدد المستفيدين الداخليين في دور الحنان للعاجزين كلياً حسب فئات العمر والجنس والمحافظة لسنة 2016

Number of current beneficiaries existed in Hanan nursing houses of completely disabled by age group, sex and governorate for 2016

Table (32)

جدول (32)

Governorate	المجموع																						المحافظة		
	Total																								
	مج	أ	ذ	أ	ذ	أ	ذ	أ	ذ	أ	ذ	أ	ذ	أ	ذ	أ	ذ	أ	ذ	أ	ذ	أ		ذ	
T	F	M	F	M	F	M	F	M	F	M	F	M	F	M	F	M	F	M	F	M	F	M	F	M	
Baghdad	15	11	4	0	0	0	0	0	0	4	0	2	0	0	0	1	1	1	2	3	1	0	0	بغداد	
Kerbala	14	0	14	0	0	0	0	0	3	0	7	0	1	0	3	0	0	0	0	0	0	0	0	0	كربلاء
Total	29	11	18	0	0	0	0	0	3	4	7	2	1	0	3	1	1	1	2	3	1	0	0	المجموع	

عدد المستفيدين المغادرين في دور الحنان للعاجزين كلياً حسب أسباب المغادرة والجنس والمحافظة لسنة 2016

Number of beneficiaries departed from Hanan nursing houses of completely disabled by reason of departure, sex and governorate for 2016

Table (33)

جدول (33)

Governorate	المجموع		أخرى		هروب وتسرب		وفاة		سوء سلوك		قرار بفصل		تسليم الى أسرته		بناءً على طلبه		المحافظة	
	Total		Other		Escape or slipping		Death		Bad behaviour		Dismissal decision		Delivered to his or her family		According to his or her request			
	مج	أ	ذ	أ	ذ	أ	ذ	أ	ذ	أ	ذ	أ	ذ	أ	ذ	أ		ذ
	T	F	M	F	M	F	M	F	M	F	M	F	M	F	M	F	M	
Baghdad	11	7	4	3	2	0	0	3	1	0	0	0	0	1	1	0	0	بغداد
Kerbala	2	0	2	0	0	0	2	0	0	0	0	0	0	0	0	0	0	كربلاء
Total	13	7	6	3	2	0	2	3	1	0	0	0	0	1	1	0	0	المجموع

عدد العاملين الموجودين في دورالحنان للعاجزين كلياً (على الملاك) حسب الشهادة والمحافظه والجنس لسنة 2016

Number of current employees (permanent) in Hanan houses of disabled by certificate, governorate and sex for 2016

Table (34)

جدول (34)

Governorate	المجموع		شهادات اخرى		بكالوريوس		دبلوم		اعدادية		متوسطة		ابتدائية		المحافظة	
	Total		Other		Bachelor		Diploma		Preparatory		Intermediate		Primary			
	مج	أ	ذ	أ	ذ	أ	ذ	أ	ذ	أ	ذ	أ	ذ	أ		ذ
	T	F	M	F	M	F	M	F	M	F	M	F	M	F		M
Baghdad	58	42	16	0	0	5	6	0	0	0	0	0	1	37	9	بغداد
Kerbala	63	7	56	0	0	0	7	1	0	1	1	1	5	4	43	كربلاء
Total	121	49	72	0	0	5	13	1	0	1	1	1	6	41	52	المجموع

عدد العاملين الموجودين في دور الحنان للعاجزين كليا (الفعلي) حسب الشهادة والمحافظه والجنس لسنة 2016

Number of current employees (actual) in Hanan houses of disabled by certificate, governorate and sex for 2016

Table (35)

جدول (35)

Governorate	المجموع		شهادات اخرى		بكالوريوس		دبلوم		اعدادية		متوسطة		ابتدائية		المحافظة	
	Total		Other		Bachelor		Diploma		Preparatory		Intermediate		Primary			
	مج	أ	ذ	أ	ذ	أ	ذ	أ	ذ	أ	ذ	أ	ذ	أ		ذ
	T	F	M	F	M	F	M	F	M	F	M	F	M	F	M	
Baghdad	58	42	16	0	0	5	6	0	0	0	0	0	1	37	9	بغداد
Kerbala	63	7	56	0	0	0	7	1	0	1	1	1	5	4	43	كربلاء
Total	121	49	72	0	0	5	13	1	0	1	1	1	6	41	52	المجموع

- القسم الخامس -

- Fifth section -

دور ومعاهد رعاية المعوقين

Nursing houses for disabled

عدد الوحدات وعدد المستفيدين والداخلين والعاملين (الفعلي) في دور ومعاهد رعاية المعوقين حسب المحافظة لسنة 2016
 Number of social care units, beneficiaries, enrolled persons, departures and employees (actual) in nursing houses and institutions
 completely disabled by governorate for 2016

Table (36)

جدول (36)

Governorate	عدد العاملين Enrolled			عدد الداخلين residents			عدد المستفيدين beneficiaries			الوحدات units	المحافظة
	T	F	M	T	F	M	T	F	M		
Nineveh	5	نينوى*
Salah-Aldeen	25	10	15	18	6	12	50	24	26	1	صلاح الدين
Kirkuk	31	22	9	32	11	21	91	31	60	3	كركوك
Diyala	20	18	2	17	4	13	51	18	33	1	ديالى
Baghdad	890	437	453	177	115	62	1718	631	1087	24	بغداد
Al-Anbar	17	8	9	29	11	18	29	11	18	3	الانبار
Babylon	52	38	14	25	7	18	100	34	66	2	بابل
Kerbela	55	35	20	23	8	15	117	55	62	2	كربلاء
Al-Najaf	123	77	46	97	41	56	276	102	174	5	النجف
Al-Qadesyia	97	64	33	50	18	32	198	66	132	3	القادسية
Al-muthanna	65	50	15	0	0	0	146	56	90	4	المتن
Thi-Qar	22	15	7	48	27	21	48	27	21	1	ذي قار
Wasit	55	33	22	55	25	30	121	38	83	3	واسط
Missan	33	22	11	21	4	17	81	24	57	1	ميسان
Al-Basrah	86	65	21	29	16	13	262	125	137	5	البصرة
Total	1571	894	677	621	293	328	3288	1242	2046	63	المجموع

* The data for beneficiaries of Nineveh are not available

* لا توفر بيانات عن المستفيدين في محافظات نينوى

عدد المستفيدين الموجودين في دور ومعاهد رعاية المعوقين والورش حسب فئات العمر والجنس والمحافظلة لسنة 2016

Number of current beneficiaries existed in nursing houses and institutions of disabled and workshops by age group, sex and governorate for 2016

Table (37)

جدول (37)

Governorate	المجموع		70 فأكثر		70-		60-		50-		40-		30-		20-		18-		15-		12-		9-		6-		المحافظة		
	Total		more & 70																										
	مج	أ	ذ	أ	ذ	أ	ذ	أ	ذ	أ	ذ	أ	ذ	أ	ذ	أ	ذ	أ	ذ	أ	ذ	أ	ذ	أ	ذ	أ		ذ	
	T	F	M	F	M	F	M	F	M	F	M	F	M	F	M	F	M	F	M	F	M	F	M	F	M				
Nineveh	نينوى		
Salah-Aldeen	50	24	26	0	0	0	0	0	0	0	0	0	0	0	0	0	0	0	0	4	4	10	9	7	9	3	4	صلاح الدين	
Kirkuk	91	31	60	0	0	0	0	0	0	0	0	0	0	0	0	0	0	0	0	8	15	7	26	16	19	0	0	كركوك	
Diyala	51	18	33	0	0	0	0	0	0	0	0	0	0	0	0	0	0	0	0	3	4	6	8	9	21	0	0	ديالى	
Baghdad	1718	631	1087	0	0	0	1	4	10	14	44	12	33	8	14	7	17	40	67	152	237	189	361	193	281	12	22	بغداد	
Al-Anbar	29	11	18	0	0	0	0	0	0	0	0	0	0	2	0	1	1	0	2	3	5	2	5	1	4	2	1	الأنبار	
Babylon	100	34	66	0	0	0	0	0	0	0	0	0	0	0	0	0	0	0	1	8	14	12	25	12	23	2	3	بابل	
Kerbela	117	55	62	0	0	0	0	0	0	0	0	0	0	0	0	0	2	0	17	23	16	23	19	15	1	1	كربلاء		
Al-Najaf	276	102	174	0	0	0	0	0	0	0	0	0	1	0	6	1	4	1	5	7	16	55	29	57	30	45	11	8	النجف
Al-Qadesyia	198	66	132	0	0	0	0	0	0	0	0	0	0	0	0	0	12	4	15	38	19	47	18	34	2	9	القادسية		
Al-muthanna	146	56	90	0	0	0	0	0	0	0	0	0	0	0	0	0	0	0	4	21	29	21	34	14	23	0	0	المتن	
Thi-Qar	48	27	21	0	0	0	0	0	0	0	0	0	0	0	0	0	0	1	0	6	7	11	5	9	8	0	1	ذي قار	
Wasit	121	38	83	0	0	0	0	0	0	0	0	0	0	0	0	0	0	0	3	7	19	15	30	12	25	4	6	واسط	
Missan	81	24	57	0	0	0	0	0	0	0	0	0	0	0	0	0	0	2	2	3	13	11	26	8	15	0	1	ميسان	
Al-Basrah	262	125	137	0	0	0	0	0	0	12	0	21	0	16	0	0	0	1	1	13	36	12	33	38	56	12	11	البصرة	
Total	3288	1242	2046	0	0	0	1	4	10	26	44	34	33	32	15	12	19	63	91	276	499	360	689	386	578	49	67	المجموع	

عدد المستفيدين الموجودين في دور ومعاهد رعاية المعوقين حسب نوع العوق والجنس لسنة 2016

Number of current beneficiaries existed in nursing houses and institutions of disabled by disability condition and sex for 2016

Table (38)

جدول (38)

Disability condition	T	Sex الجنس		نوع العوق
		F أ	M ذ	
Congenital disorder	1354	458	896	ولادي
Stubborn disease	5	2	3	مستعصي
Disease	511	178	333	مرض
Accident	56	11	45	حادث
War	1	1	0	حرب
Inherited disease	1101	433	668	وراثي
Work accident	6	6	0	اصابة عمل
Other	254	153	101	أخرى
Total	3288	1242	2046	المجموع

عدد المستفيدين الموجودين في دور ومعاهد رعاية المعوقين حسب نوع العوق وفئات العمر والجنس لسنة 2016
 Number of current beneficiaries existed in nursing houses and institutions of disabled by disability condition, age group and sex for 2016

جدول (39)

Disability condition	Total	المجموع		70-		60-		50-		40-		30-		20-		18-		15-		12-		9-		6-		4-		نوع العوق	
	مج	أ	ذ	أ	ذ	أ	ذ	أ	ذ	أ	ذ	أ	ذ	أ	ذ	أ	ذ	أ	ذ	أ	ذ	أ	ذ	أ	ذ	أ	ذ		
	T	F	M	F	M	F	M	F	M	F	M	F	M	F	M	F	M	F	M	F	M	F	M	F	M	F	M		
Paraplegia	23	2	21	0	0	0	0	0	2	0	0	0	0	0	1	6	1	8	0	5	0	0	0	0	0	0	0	شلل نصفي ايمن وايسر	
monoplegia	14	6	8	0	0	0	0	1	0	0	0	0	0	0	1	1	1	4	1	1	4	0	0	0	0	0	0	شلل احادي	
Quadriplegia	22	7	15	0	0	0	0	0	0	0	0	0	0	0	0	2	4	3	5	2	6	0	0	0	0	0	0	شلل رباعي	
Spastic	51	19	32	0	0	0	0	0	0	4	0	0	0	3	4	3	5	6	5	8	5	8	0	0	0	0	0	شلل تشنجي	
Diaplegia and Double hemiplegia	119	52	67	0	0	0	1	2	1	0	4	0	1	2	0	5	7	10	16	15	15	12	16	6	6	0	0	شلل الاطراف السفلى او العليا	
Amputation of lower and upper limbs	1	0	1	0	0	0	1	0	0	0	0	0	0	0	0	0	0	0	0	0	0	0	0	0	0	0	0	0	بتر الاطراف السفلى او العليا
Congenital heart hole	10	5	5	0	0	0	0	0	1	0	0	0	0	0	0	0	0	4	4	1	0	0	0	0	0	0	0	الفتحة الولادية في القلب	
Autism	86	17	69	0	0	0	0	0	0	0	0	0	0	0	1	6	11	3	24	7	28	1	5	0	0	0	0	توحد	
asthma	0	0	0	0	0	0	0	0	0	0	0	0	0	0	0	0	0	0	0	0	0	0	0	0	0	0	0	0	الربو المزمن
Diabetic	3	1	2	0	0	0	0	0	0	0	1	0	0	0	1	0	0	1	0	0	0	0	0	0	0	0	0	0	سكر مزمن ومضاعفاته
Holes on the back	4	2	2	0	0	0	0	0	0	0	0	0	0	0	0	0	0	2	1	0	1	0	0	0	0	0	0	0	فتحات الظهر
stunting	16	8	8	0	0	0	1	0	2	2	0	0	0	0	0	0	0	2	2	2	4	1	0	0	0	0	0	0	تاخر النمو القزمية
Down Syndrome	111	35	76	0	0	0	0	0	0	0	0	0	0	0	1	1	8	23	10	25	16	26	0	1	0	0	0	متلازمة داون	
Over weight	3	0	3	0	0	0	0	0	0	0	0	0	0	0	1	0	1	0	1	0	0	0	0	0	0	0	0	0	السمنة المفرطة
Arthritis	3	0	3	0	0	0	0	0	3	0	0	0	0	0	0	0	0	0	0	0	0	0	0	0	0	0	0	0	التهاب المفاصل التننجي
Slight mental retardation	200	42	158	0	0	2	3	1	13	0	4	0	2	0	2	1	8	8	42	13	46	15	34	2	4	0	0	0	تخلف عقلي بسيط
Mental retardation moderate	376	129	247	0	0	1	0	1	5	1	6	0	2	0	1	2	6	39	57	43	98	40	69	2	3	0	0	0	تخلف عقلي متوسط الشدة

Table (39) cont.

تابع جدول (39)

Disability condition	Total		المجموع		70-		60-		50-		40-		30-		20-		18-		15-		12-		9-		6-		4-		نوع العوق		
	مج	أ	ذ	أ	ذ	أ	ذ	أ	ذ	أ	ذ	أ	ذ	أ	ذ	أ	ذ	أ	ذ	أ	ذ	أ	ذ	أ	ذ	أ	ذ	أ		ذ	
	T	F	M	F	M	F	M	F	M	F	M	F	M	F	M	F	M	F	M	F	M	F	M	F	M	F	M	F		M	
Severe mental retardation	5	0	5	0	1	0	1	0	3	0	0	0	0	0	0	0	0	0	0	0	0	0	0	0	0	0	0	0	0	0	تخلف عقلي شديد
Chronic melancholia	2	1	1	0	0	0	1	0	0	0	1	0	0	0	0	0	0	0	0	0	0	0	0	0	0	0	0	0	0	0	الكآبة المزمنة
schizophrenia	0	0	0	0	0	0	0	0	0	0	0	0	0	0	0	0	0	0	0	0	0	0	0	0	0	0	0	0	0	0	انفصام الشخصية
All kinds of psychosis	9	4	5	0	0	0	0	1	0	3	0	0	5	0	0	0	0	0	0	0	0	0	0	0	0	0	0	0	0	0	كل انواع الذهان
Epilepsy	3	2	1	0	0	0	0	1	0	0	0	1	0	0	0	0	0	1	0	0	0	0	0	0	0	0	0	0	0	0	الصرع
Deafness	107	31	76	0	0	0	0	0	0	0	0	0	0	0	0	0	3	5	21	13	23	9	23	4	6	0	0	0	0	0	الصم
Muteness	7	1	6	0	0	0	0	0	1	0	0	0	0	0	0	1	0	0	0	0	5	0	0	0	0	0	0	0	0	0	البكم
Deafness and Muteness	924	432	492	0	0	1	1	18	10	21	10	24	5	3	8	17	13	82	105	105	166	141	154	20	20	0	0	0	0	0	الصم والبكم
Slight deafness	134	55	79	0	0	0	0	1	0	1	0	0	0	2	0	4	4	11	25	19	25	16	21	1	4	0	0	0	0	0	فقدان سمع بسيط
Deafness moderate	90	35	55	0	0	0	0	0	1	1	0	2	0	1	1	6	5	7	12	10	24	7	12	1	0	0	0	0	0	0	فقدان سمع متوسط
Severe deafness	308	131	177	0	0	0	0	1	0	0	1	2	0	0	0	5	16	32	29	34	65	54	58	3	8	0	0	0	0	0	فقدان سمع شديد
Amblyopia	100	37	63	0	0	0	0	0	0	1	1	0	0	0	0	0	0	6	18	14	24	15	20	1	0	0	0	0	0	0	ضعف البصر
Tips deformity	4	0	4	0	0	0	0	0	0	0	0	0	0	0	0	0	1	0	2	0	0	0	1	0	0	0	0	0	0	0	تشوه الاطراف
Blindness	128	32	96	0	0	0	1	0	0	0	0	0	0	0	0	0	0	5	16	14	49	13	29	0	1	0	0	0	0	0	فأقد البصر
Other	425	156	269	0	0	0	0	0	1	3	1	4	0	4	4	15	15	47	99	47	73	28	67	8	9	0	0	0	0	0	أخرى
Total	3288	1242	2046	0	1	4	10	26	44	34	33	32	15	12	19	63	91	276	499	360	689	386	578	49	67	0	0	0	0	المجموع	

عدد المستفيدين الموجودين في (معاهد التأهيل المهني والورش) حسب نوع العوق والتأهيل والتدريب والجنس لسنة 2016

Number of current beneficiaries existed in (professional rehabilitation institutions and workshops) by disability condition, kind of rehabilitation and training and sex for 2016

Table (40)

جدول (40)

kind of rehabilitation and training	Total مجموع	المجموع		متعدد العوق		عوق بصري		عوق حركي		عوق سمعي		عوق عقلي		نوع التدريب والتأهيل
		أ	ذ	أ	ذ	أ	ذ	أ	ذ	أ	ذ	أ	ذ	
		F	M	F	M	F	M	F	M	F	M	F	M	
sewing	140	94	46	0	1	0	0	1	3	80	23	13	19	خياطة
carpentry	32	0	32	0	0	0	0	0	0	0	19	0	13	نجارة
electricity	15	0	15	0	0	0	0	0	0	0	15	0	0	كهرباء
printing	1	1	0	0	0	0	0	0	0	1	0	0	0	طباعة
cultivation	3	0	3	0	0	0	0	0	0	0	0	0	3	زراعة
Ceramics	24	0	24	0	0	0	1	0	2	0	1	0	20	سيراميك
Flower industry	5	2	3	0	0	0	0	0	0	0	0	2	3	صناعة الورد
Cars	8	0	8	0	0	0	0	0	0	0	1	0	7	سيارات
Structured products	19	6	13	1	0	0	0	1	4	2	2	2	7	اعمال تجميعية
Weaving	22	13	9	0	0	0	0	1	0	12	0	0	9	حياكة
Other	70	34	36	4	1	1	0	0	10	28	8	1	17	اخرى
Total	339	150	189	5	2	1	1	3	19	123	69	18	98	المجموع

عدد المستفيدين الموجودين في (معاهد الصم والبكم) حسب المرحلة الدراسية والجنس لسنة 2016

Number of beneficiaries existed in (deaf and dumb institutions) by school grade and sex for 2016

Table (41)

جدول (41)

School grade	مج T	Sex الجنس		المرحلة الدراسية	
		أ F	ذ M		
		Kindergarten	148		51
Special class	98	43	55	تحضيري	
Primary	Fisrt	316	153	163	الاول
	Second	243	101	142	الثاني
	Third	244	98	146	الثالث
	Fourth	213	88	125	الرابع
	Fifth	166	75	91	الخامس
	Sixth	205	67	138	السادس
	Seventh	0	0	0	السابع
	Eighth	0	0	0	الثامن
	Primary total	1387	582	805	مجموع الابتدائية
Grand total	1633	676	957	المجموع الكلي	

عدد المستفيدين الموجودين في (معاهد العوق الحركي والمكفوفين) حسب المرحلة الدراسية والجنس لسنة 2016
 Number of beneficiaries existed in (physical handicapped and blind institutions) by school
 grade and sex for 2016

School grade	المجموع Total	sex الجنس		المرحلة الدراسية	
		أ F	ذ M		
Kindergarten	0	0	0	رياض الأطفال	
Primary	First	110	36	74	الأول
	Second	73	29	44	الثاني
	Third	59	18	41	الثالث
	Fourth	64	23	41	الرابع
	Fifth	53	22	31	الخامس
	Sixth	48	13	35	السادس
	Primary total	407	141	266	مجموع الابتدائية
Intermediate-first	31	11	20	الأول متوسط	
Intermediate-second	16	5	11	الثاني متوسط	
Intermediate-third	13	7	6	الثالث متوسط	
	60	23	37	مجموع المتوسطة	
Preparatory	Fourth	0	0	0	رابع
	Fifth	0	0	0	خامس
	Sixth	0	0	0	سادس
Preparatory total	0	0	0	مجموع اعدادية	
Grand total	467	164	303	المجموع الكلي	

عدد المستفيدين الموجودين في (معاهد التخلف العقلي) حسب المرحلة الدراسية والجنس لسنة 2016
 Number of beneficiaries existed in (mental retardation institutions) by school grade and sex
 for 2016

جدول (43) Table (43)

School grade	الجنس sex			المرحلة الدراسية
	مج	أ	ذ	
	T	F	M	
Basic	318	99	219	أساس
Intermediate	343	105	238	متوسط
Advanced	188	48	140	متقدم
Total	849	252	597	المجموع

عدد المستفيدين الداخليين في دور ومعاهد رعاية المعوقين حسب فئات العمر والجنس والمحافظه لسنة 2016

Number of beneficiaries enrolled in state nursing homes and institutions of disabled by age group, sex and governorate for 2016

Table (44)

جدول (44)

Governorate	المجموع		60-		50-		40-		30-		20-		18-		15-		12-		9-		6-		4-		المحافظة
	Total																								
	مج	أ	ذ	أ	ذ	أ	ذ	أ	ذ	أ	ذ	أ	ذ	أ	ذ	أ	ذ	أ	ذ	أ	ذ	أ	ذ	أ	
T	F	M	F	M	F	M	F	M	F	M	F	M	F	M	F	M	F	M	F	M	F	M	F	M	
Nineveh	نينوى
Salah-Aldeen	18	6	12	0	0	0	0	0	0	0	0	0	0	0	0	0	0	0	0	0	0	0	6	12	صلاح الدين
Kirkuk	32	11	21	0	0	0	0	0	0	0	0	0	0	0	5	1	4	10	12	0	0	0	0	0	كركوك
Diyala	17	4	13	0	0	0	0	0	0	0	0	0	0	0	0	0	4	13	0	0	0	0	0	0	ديالى
Baghdad	177	115	62	0	0	0	0	0	5	3	5	8	21	12	28	12	22	11	25	12	9	4	0	0	بغداد
Al-Anbar	29	11	18	0	0	0	0	0	2	0	1	1	0	2	3	5	2	5	1	4	2	1	0	0	الانبار
Babylon	25	7	18	0	0	0	0	0	0	0	0	0	0	0	0	2	6	2	7	3	5	0	0	بابل	
Kerbela	23	8	15	0	0	0	0	0	0	0	0	0	0	0	0	0	3	6	11	2	1	0	0	كربلاء	
Al-Najaf	97	41	56	0	0	0	0	0	5	0	0	0	4	5	3	13	9	12	11	13	9	13	0	0	النجف
Al-Qadesyia	50	18	32	0	0	0	0	0	0	0	0	0	0	0	1	3	4	7	11	18	2	4	0	0	القادسية
Al-muthanna	0	0	0	0	0	0	0	0	0	0	0	0	0	0	0	0	0	0	0	0	0	0	0	0	المتنى
Thi-Qar	48	27	21	0	0	0	0	0	0	0	0	0	1	0	6	7	11	5	9	8	0	1	0	0	ذي قار
Wasit	55	25	30	0	0	0	0	0	0	0	0	0	0	3	5	5	8	10	8	10	4	2	0	0	واسط
Missan	21	4	17	0	0	0	0	0	0	0	0	0	0	0	0	0	1	9	3	7	0	1	0	0	ميسان
Al-Basrah	29	16	13	0	0	0	0	0	1	0	0	0	0	0	1	0	1	2	9	11	4	0	0	0	البصرة
Total	621	293	328	0	0	0	0	0	13	3	6	9	26	22	47	50	61	74	99	126	35	32	6	12	المجموع

عدد المستفيدين المغادرين من دور ومعاهد المعوقين حسب أسباب المغادرة والجنس لسنة 2016

Number of beneficiaries departed from nursing homes and institutions of disabled by reason of departure and sex for 2016

Table (45)

جدول (45)

Reasons of departure	مج T	Sex الجنس		أسباب المغادرة
		أ F	ذ M	
Graduation	244	110	134	التخرج
According to the beneficiary request	58	38	20	بناء على طلبه
Delivered to the family	0	0	0	تسليم الى أسرته
Dismissal by a decision	20	7	13	فصل بقرار
Sickness	14	5	9	مرض
Death	2	1	1	وفاة
Escape	12	4	8	الهروب
Addoption	0	0	0	التبني
Attaining the legal age	37	10	27	لأكمال السن القانوني
Bad behaviour	2	0	2	سوء سلوك
Retirement	7	3	4	تقاعد
End of membership	0	0	0	انتهاء عضوية
Absence by request	14	4	10	انقطاع بطلب
Other	19	19	0	أخرى
Total	429	201	228	المجموع

عدد العاملين في دور ومعاهد رعاية المعوقين (على الملاك) حسب الشهادة والجنس والمحافظة لسنة 2016

Number of employees (permanent) in nursing homes and institutions of disabled by certificate, sex and governorate for 2016

Table (46)

جدول (46)

Governorate	المجموع		شهادات اخرى		بكالوريوس		دبلوم		اعدادية		متوسطة		ابتدائية		المحافظة	
	Total		Other		Bachlor		Diploma		Preparatory		Intermediate		Primary			
	مج	أ	ذ	أ	ذ	أ	ذ	أ	ذ	أ	ذ	أ	ذ	أ		ذ
	T	F	M	F	M	F	M	F	M	F	M	F	M	F	M	
Nineveh	نينوى
Salah-Aldeen	25	10	15	0	0	2	4	3	1	0	0	0	0	5	10	صلاح الدين
Kirkuk	31	22	9	0	0	6	0	4	2	6	2	1	0	5	5	كركوك
Diyala	20	18	2	0	0	10	0	6	0	0	0	1	0	1	2	ديالى
Baghdad	840	406	434	9	17	139	82	76	36	62	45	30	22	90	232	بغداد
Al-Anbar	17	8	9	0	0	3	1	4	6	0	0	1	0	0	2	الانبار
Babylon	51	38	13	0	0	11	3	11	0	10	1	2	0	4	9	بابل
Kerbela	55	35	20	0	0	9	5	9	4	7	1	5	0	5	10	كربلاء
Al-Najaf	123	77	46	0	0	18	9	16	5	21	22	11	3	11	7	النجف
Al-Qadesyia	93	64	29	0	2	18	8	29	5	5	2	4	3	8	9	القادسية
Al-muthanna	65	50	15	0	0	8	5	17	1	6	1	6	1	13	7	المتشي
Thi-Qar	22	15	7	0	0	2	3	5	2	4	1	2	0	2	1	ذي قار
Wasit	55	33	22	0	0	3	8	15	7	7	1	3	1	5	5	واسط
Missan	33	22	11	0	0	5	2	11	0	5	0	0	4	1	5	ميسان
Al-Basrah	86	65	21	0	0	13	3	10	2	17	1	14	3	11	12	البصرة
Total	1516	863	653	9	19	247	133	216	71	150	77	80	37	161	316	المجموع

عدد العاملين في دور ومعاهد رعاية المعوقين (الفعلي) حسب الشهادة والجنس والمحافظة لسنة 2016

Number of employees (actual) in nursing homes and institutions of disabled by certificate, sex and governorate for 2016

Table (47)

جدول (47)

Governorate	المجموع		شهادات اخرى		بكالوريوس		دبلوم		اعدادية		متوسطة		ابتدائية		المحافظة	
	Total		Other		Bachlor		Diploma		Preparatory		Intermediate		Primary			
	مج	أ	ذ	أ	ذ	أ	ذ	أ	ذ	أ	ذ	أ	ذ	أ		ذ
	T	F	M	F	M	F	M	F	M	F	M	F	M	F	M	
Nineveh	نينوى
Salah-Aldeen	25	10	15	0	0	2	4	3	1	0	0	0	0	5	10	صلاح الدين
Kirkuk	31	22	9	0	0	6	0	4	2	6	2	1	0	5	5	كركوك
Diyala	20	18	2	0	0	10	0	6	0	0	0	1	0	1	2	ديالى
Baghdad	890	437	453	9	17	139	82	94	36	63	45	31	22	101	251	بغداد
Al-Anbar	17	8	9	0	0	3	1	4	6	0	0	1	0	0	2	الانبار
Babylon	52	38	14	0	0	11	3	11	1	10	1	2	0	4	9	بابل
Kerbela	55	35	20	0	0	9	5	9	4	7	1	5	0	5	10	كربلاء
Al-Najaf	123	77	46	0	0	18	9	16	5	21	22	11	3	11	7	النجف
Al-Qadesyia	97	64	33	0	5	18	8	29	5	5	2	4	3	8	10	القادسية
Al-muthanna	65	50	15	0	0	8	5	17	1	6	1	6	1	13	7	المثنى
Thi-Qar	22	15	7	0	0	2	3	5	2	4	1	2	0	2	1	ذي قار
Wasit	55	33	22	0	0	3	8	15	7	7	1	3	1	5	5	واسط
Missan	33	22	11	0	0	5	2	11	0	5	0	0	4	1	5	ميسان
Al-Basrah	86	65	21	0	0	13	3	10	2	17	1	14	3	11	12	البصرة
Total	1571	894	677	9	22	247	133	234	72	151	77	81	37	172	336	المجموع

- القسم السادس -

-Sixth section -

الأسر المشمولة براتب شبكة الحماية الاجتماعية للذكور
والإناث

**Beneficiaries covered by social care
office for male and female**

عدد المستفيدين المشمولين برواتب شبكة الحماية الاجتماعية للمرأة والرجل حسب اخر دفعة لسنة 2016

Number of beneficiaries covered by social care office for man and woman by the last payment for 2016

جدول (48) Table (48)

المحافظة	دائرة الرعاية الاجتماعية (الذكور)	دائرة الرعاية الاجتماعية (للمرأة)	المجموع	المحافظة
	Social care office (M)	Social care office (W)	Total	
	عدد المستفيدين	عدد المستفيدات	عدد المستفيدين والمستفيدات	
Governorate	Number of beneficiaries (M)	Number of beneficiaries (W)	Number of beneficiaries (M&W)	
نينوى	25488	15816	41304	Nineveh
صلاح الدين	20361	16875	37236	Salah-Aldeen
كركوك	14673	10710	25383	Kirkuk
ديالى	33139	14973	48112	Diyala
بغداد	107934	122507	230441	Baghdad
الانبار	28410	15753	44163	Al-Anbar
بابل	33822	24978	58800	Babylon
كربلاء	27951	18195	46146	Kerbela
النجف	31145	23914	55059	Al-Najaf
القادسية	23400	22600	46000	Al-Qadesyia
المتن	16376	16008	32384	Al-muthanna
ذي قار	38764	31666	70430	Thi-Qar
واسط	26196	20247	46443	Wasit
ميسان	27291	19456	46747	Missan
البصرة	37252	39873	77125	Al-Basrah
المجموع	492202	413571	905773	Total

المبالغ المصروفة للمستفيدين والمستفيدات من الرجال والنساء المشمولين برواتب شبكة الحماية الاجتماعية حسب الدفعة لسنة 2016

The amounts spent for beneficiaries of Man and Woman covered by social care office by payment 2016

Table (49)

جدول (49)

Governorate	المبلغ المصروف الدفعة الثالثة (بالالف دينار)		المبلغ المصروف الدفعة الثانية (بالالف دينار)		المبلغ المصروف الدفعة الاولى (بالالف دينار)		المحافظة
	Amount spent at the 3rd payment (ID Thousand)		Amount spent at the 2nd payment (ID Thousand)		Amount spent at the first payment (ID Thousand)		
	للرأة for Woman	للرجل for Man	للرأة for Woman	للرجل for Man	للرأة for Woman	للرجل for Man	
Nineveh	6,759,975	3,808,564	8,629,125	7,031,902	8,437,300	2,965,600	نينوى
Salah-Aldeen	5,261,350	3,040,376	7,396,950	4,431,399	7,375,950	7,825,787	صلاح الدين
Kirkuk	2,794,175	2,028,900	3,671,850	3,073,880	3,614,775	5,039,382	كركوك
Diyala	3,826,600	4,427,950	5,300,100	6,634,440	5,309,700	8,169,210	ديالى
Baghdad	27,708,100	16,138,873	40,836,025	23,818,541	40,663,015	23,165,341	بغداد
Al-Anbar	5,196,250	5,307,670	5,960,700	6,976,530	5,899,400	5,927,393	الانبار
Babylon	5,347,175	5,647,660	7,270,200	8,508,794	7,167,025	6,626,010	بابل
Kerbela	4,263,400	3,407,688	5,961,025	5,113,005	5,919,225	10,932,935	كربلاء
Al-Najaf	5,209,800	4,252,444	7,489,800	6,287,769	7,465,700	5,419,755	النجف
Al-Qadesyia	5,046,525	3,906,939	7,257,150	5,889,947	7,252,625	2,675,130	القادسية
Al-muthanna	3,764,025	2,711,030	5,449,875	4,158,780	5,420,575	5,954,745	المتن
Thi-Qar	7,435,550	7,292,480	10,620,750	10,969,825	10,563,825	8,493,975	ذي قار
Wasit	4,800,950	4,361,430	6,776,025	6,461,645	6,745,350	4,701,450	واسط
Missan	4,315,075	4,078,802	6,012,450	6,206,495	5,974,725	6,275,628	ميسان
Al-Basrah	9,217,725	5,579,730	12,863,475	8,292,150	12,851,650	4,141,470	البصرة
Total	100,946,675	75,990,536	141,495,500	113,855,102	140,660,840	108,313,811	المجموع

Table (49) cont.

تابع جدول (49)

Governorate	المبلغ المصروف الكلي (بالالف دينار)			مبلغ المصروف الدفعة الخامسة (بالالف دينار)		المبلغ المصروف الدفعة الرابعة (بالالف دينار)		المحافظة
	Amount spent at the total payments (ID Thousand)			Amount spent at the fifth		Amount spent at the fourth		
	مج T	للرأة for Woman	للرجل for Man	للرأة for Woman	للرجل for Man	للرأة for Woman	للرجل for Man	
Nineveh	58,104,536	33,756,725	24,347,811	3,798,125	6,522,037	6,132,200	4,019,708	نينوى
Salah-Aldeen	53,466,069	28,724,675	24,741,394	3,808,675	5,214,066	4,881,750	4,229,766	صلاح الدين
Kirkuk	31,522,537	14,907,300	16,615,237	2,362,450	4,432,605	2,464,050	2,040,470	كركوك
Diyala	56,831,820	21,360,025	35,471,795	3,525,425	11,845,135	3,398,200	4,395,060	ديالى
Baghdad	277,771,043	163,894,840	113,876,203	29,130,425	35,055,180	25,557,275	15,698,268	بغداد
Al-Anbar	56,810,188	25,311,275	31,498,913	3,906,325	9,240,960	4,348,600	4,046,360	الانبار
Babylon	68,069,564	29,906,775	38,162,789	5,298,975	11,779,665	4,823,400	5,600,660	بابل
Kerbela	57,320,387	24,244,975	33,075,412	4,171,525	10,279,194	3,929,800	3,342,590	كربلاء
Al-Najaf	62,404,268	30,975,100	31,429,168	5,650,500	11,266,483	5,159,300	4,202,717	النجف
Al-Qadesyia	54,072,531	29,563,375	24,509,156	5,224,425	8,156,950	4,782,650	3,880,190	القادسية
Al-muthanna	42,726,325	22,022,500	20,703,825	3,821,475	5,206,945	3,566,550	2,672,325	المتن
Thi-Qar	89,949,965	43,142,275	46,807,690	7,466,950	12,805,610	7,055,200	7,245,800	ذي قار
Wasit	56,554,990	27,695,525	28,859,465	4,910,100	9,039,220	4,463,100	4,295,720	واسط
Missan	54,949,829	24,776,825	30,173,004	4,415,475	9,572,277	4,059,100	4,039,802	ميسان
Al-Basrah	87,446,085	52,547,825	34,898,260	9,094,125	11,403,590	8,520,850	5,481,320	البصرة
Total	1,108,000,137	572,830,015	535,170,122	96,584,975	161,819,917	93,142,025	75,190,756	المجموع

- القسم السابع -
-Seventh section -

هيئة رعاية ذوي الاعاقة والاحتياجات الخاصة
**Committee care of disabled & special
demands**

عدد المعاقين الذين تم شمول معيبيهم براتب حسب المحافظة والنوع الاجتماعي لعام 2016
 Number of disabled whom inclusiveness of their assigners in salary by
 governorate and gender for year 2016

جدول (50)

Governorate	مج	أ	ذ	المحافظة
	T	F	M	
Salah-Aldeen	1943	709	1234	صلاح الدين
Kirkuk	623	204	419	كركوك
Diyala	1380	478	902	ديالى
Baghdad	5000	1673	3327	بغداد
Al-Anbar	760	279	481	الانبار
Babylon	2087	731	1356	بابل
Kerbela	1486	571	915	كربلاء
Al-Najaf	1878	640	1238	النجف
Al-Qadesyia	3553	1333	2220	القادسية
Al-muthanna	673	266	407	المتن
Thi-Qar	2298	824	1474	ذي قار
Wasit	776	335	441	واسط
Missan	804	260	544	ميسان
Al-Basrah	1333	418	915	البصرة
Total	24594	8721	15873	المجموع

عدد المعاقين الذين تم شمول معيبيهم براتب حسب الفئات العمرية والنوع الاجتماعي لعام
2016

Number of disabled whom inclusiveness of their assistants in salary
by age group and gender for year 2016

جدول (51) Table (51)

Age group	مج	أ	ذ	الفئة العمرية
	T	F	M	
1 - 5	2113	864	1249	5 - 1
6 - 10	3922	1499	2423	10 - 6
11- 15	3635	1416	2219	15 - 11
16 - 20	2937	1090	1847	20 - 16
21 - 25	2307	864	1443	25 - 21
26 - 30	1831	653	1178	30 - 26
31 - 35	1414	430	984	35 - 31
36 - 40	1486	419	1067	40 - 36
41 - 45	1136	260	876	45 - 41
46 - 50	978	223	755	50 - 46
51 - 55	690	159	531	55 - 51
56 - 60	481	113	368	60 - 56
61 - 65	530	179	351	65 - 61
66 - 70	372	149	223	70 - 66
70 & more	762	403	359	70 فأكثر
Total	24594	8721	15873	المجموع

عدد المعاقين ومعيّنيهم من الموظفين الذين استلموا رواتب حسب المحافظة والنوع الاجتماعي لعام 2016

Number of disabled and their assigners from employee whom received salary by governorate and gender for 2016

Table (52)

جدول (52)

Governorate	Assigner			Disabled			الفئة العمرية
	المعين			المعاق			
	مج	أ	ذ	مج	أ	ذ	
	T	F	M	T	F	M	
Salah-Aldeen	7	7	0	7	1	6	صلاح الدين
Kirkuk	0	0	0	0	0	0	كركوك
Diyala	76	65	11	76	20	56	ديالى
Baghdad	460	369	91	460	118	342	بغداد
Al-Anbar	1	1	0	1	0	1	الانبار
Babylon	183	126	57	183	63	120	بابل
Kerbela	555	412	143	555	199	356	كربلاء
Al-Najaf	382	277	105	382	125	257	النجف
Al-Qadesyia	366	251	115	366	121	245	القادسية
Al-muthanna	418	305	113	418	174	244	المتن
Thi-Qar	1104	837	267	1104	362	742	ذي قار
Wasit	23	19	4	23	9	14	واسط
Missan	220	165	55	220	67	153	ميسان
Al-Basrah	832	610	222	832	253	579	البصرة
Total	4627	3444	1183	4627	1512	3115	المجموع

عدد المعينين الذين تم منحهم اجازة معين متفرغ حسب جهات العمل والنوع الاجتماعي 2016

Number of assigners whom were awarded leave for dedication to as assigner by direction of work and gender for 2016

Ministry	مج	أ	ذ	الوزارة
	T	F	M	
Cabinet council	23	10	13	مجلس الوزراء
Parliament	4	0	4	مجلس النواب
Labor & social affairs	37	24	13	العمل والشؤون الاجتماعية
Education	1176	995	181	التربية
Higher education	65	54	11	التعليم
Sciences	30	18	12	العلوم
Health	129	108	21	الصحة
Industry & Mineral	36	22	14	الصناعة والمعادن
Communication	18	16	2	الاتصالات
electricity	23	16	7	الكهرباء
Petroleum	22	15	7	النفط
Interior affairs	5	2	3	الداخلية
Financial	8	8	0	المالية
Accommodation	10	8	2	الاسكان
Tourism	1	0	1	السياحة
Wateriness resources	3	3	0	الموارد المائية
Transportation	2	1	1	النقل
Migration	3	0	3	الهجرة
Agriculture	3	1	2	الزراعة
Culture	10	5	5	الثقافة
Planning	4	4	0	التخطيط
Justice	3	2	1	العدل
Trade	30	20	10	التجارة
National Security	1	1	0	الامن الوطني
Baghdad custody	10	8	2	امانة بغداد
Al shaii Entail	2	2	0	الوقف الشيعي
Al sunni Entail	3	2	1	الوقف السني
Baghdad governorate	46	35	11	محافظة بغداد
Babil governorate	26	25	1	محافظة بابل
Al Najaf governorate	13	7	6	محافظة النجف
Kerbala governorate	1	0	1	محافظة كربلاء
Thi-qar governorate	30	20	10	محافظة ذي قار
Al Qadesia governorate	6	1	5	محافظة القادسية
Wasit governorate	2	1	1	محافظة واسط
Al Muthana governorate	10	3	7	محافظة المثنى
Al Basarah governorate	2	1	1	محافظة البصرة
Total	1795	1437	358	المجموع

عدد المعاقين ومعييهم من الموظفين الذين منحوا اجازة معين متفرغ حسب المحافظة والنوع الاجتماعي لعام 2016

Number of disabled and their assigners whom were awarded leave for dedication as assigner by governorate and gender for 2016

جدول (54) Table (54)

Governorate	Assigner		المعين			Disabled		المعاق		المحافظة
	مج	أ	ذ	مج	أ	ذ	مج	أ		
	T	F	M	T	F	M	T	F		
Salah-Aldeen	41	28	13	41	16	25	41	16	25	صلاح الدين
Kirkuk	44	39	5	44	19	25	44	19	25	كركوك
Diyala	39	32	7	39	19	20	39	19	20	ديالى
Baghdad	947	742	205	947	331	616	947	331	616	بغداد
Al-Anbar	3	3	0	3	0	3	3	0	3	الانبار
Babylon	102	93	9	102	35	67	102	35	67	بابل
Kerbela	135	115	20	135	59	76	135	59	76	كربلاء
Al-Najaf	97	76	21	97	33	64	97	33	64	النجف
Al-Qadesyia	77	64	13	77	33	44	77	33	44	القادسية
Al-muthanna	64	46	18	64	22	42	64	22	42	المتشي
Thi-Qar	121	88	33	121	44	77	121	44	77	ذي قار
Wasit	32	29	3	32	12	20	32	12	20	واسط
Missan	47	44	3	47	10	37	47	10	37	ميسان
Al-Basrah	48	39	9	48	21	27	48	21	27	البصرة
Total	1797	1438	359	1797	654	1143	1797	654	1143	المجموع

عدد المعاقين الذين تم منح اقاربهم اجازة المعين المتفرغ حسب الفئات العمرية والنوع الاجتماعي لعام 2016

Number of disabled whom were awarded of their relatives leave for dedication as assigner by age group and gender for 2016

جدول (55)

Age group	مج T	أ F	ذ M	الفئة العمرية
1 - 5	447	176	271	5 - 1
6 - 10	465	131	334	10 - 6
11- 15	252	97	155	15 -11
16 - 20	170	53	117	20 - 16
21 - 25	71	24	47	25 - 21
26 - 30	42	22	20	30 - 26
31 - 35	26	12	14	35 - 31
36 - 40	81	9	72	40 - 36
41 - 45	44	20	24	45 - 41
46 - 50	37	18	19	50 - 46
51 - 55	23	3	20	55 - 51
56 - 60	20	8	12	60 - 56
61 - 65	22	8	14	65 - 61
66 - 70	20	12	8	70 - 66
70 & more	77	61	16	70 فأكثر
Total	1797	654	1143	المجموع

عدد الموظفين الذين تم منحهم اجازة المعين المتفرغ حسب صلة القربى بالمعاق
والنوع الاجتماعي لسنة 2016

Number of employee whom were awarded of leave for
dedication as assigner by relationship of disabled and gender
for 2016

جدول (56)

Relative tie	م	أ	ذ	صلة القربى
	T	F	M	
Father/ mother	1454	1228	226	أب / أم
brother/sister	107	57	50	أخ / أخت
uncle/ aunt	1	1	0	عم / عمة
uncle/ aunt	5	5	0	خال / خالة
son/daughter	120	77	43	ابن / ابنة
husband/wife	99	59	40	زوج / زوجة
others	11	11	0	أخرى
Total	1797	1438	359	المجموع